

Noviembre 2020

FIEL / MORI **BARÓMETRO** 
del **trabajo**

FICHA TÉCNICA I

- Se aplica el “Barómetro del Trabajo” a población general vía remota. Por medio de entrevistas llamadas “WAPI”, “Web Assisted Personal Interview” Entrevistas aplicadas vía web.
- El estudio se aplica sobre un marco muestral de respondentes reclutados (panel) sobre el cual se selecciona por comuna. A esa selección se le aplica la cuota.
- La muestra sigue la misma lógica de selección que una muestra probabilística, pero no es probabilística porque la base muestral sobre la cual se selecciona no incluye la totalidad del universo
- Se aplica una matriz de ponderación por sexo, edad y educación por comuna de acuerdo al Censo y sus proyecciones. Se obtiene una localización de los entrevistados lo que permite controlar la además la dispersión de la muestra.

FICHA TÉCNICA II

Modo de entrevista: WAPI Web assisted personal interview. Entrevistas aplicadas vía web.

Universo: Toda la población de ambos sexos de 18 años y más, que habita en todo el territorio nacional.

Tamaño de la muestra: 1.000 casos con una afijación proporcional.

Muestra: Muestra estratificada por comuna con cuotas de edad sexo y educación

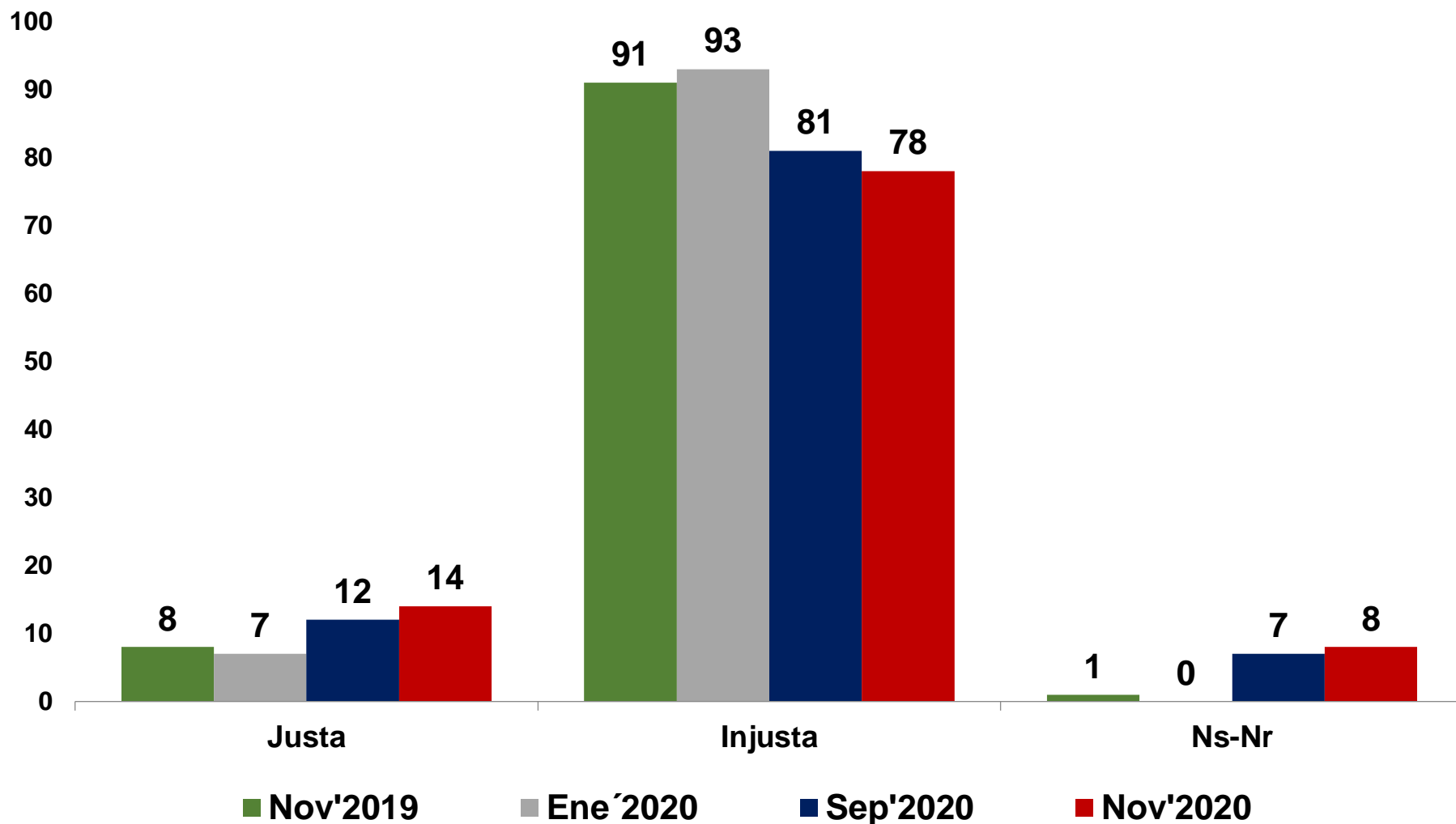
Selección de la entrevista: por cuotas.

Fecha de aplicación: Entre el 3 y 12 de Noviembre 2020

Representación: Toda la población de mas de 18 años que habita en el territorio Nacional

LA ECONOMÍA Y LOS SALARIOS

JUSTICIA DISTRIBUTIVA



P.¿Cuán justa cree Ud. que es la distribución del ingreso en Chile?
Aquí Justa es Muy Justa y justa ; Injusta es Injusta y muy injusta

FUENTE: BARÓMETRO DEL TRABAJO – NOVIEMBRE 2020

DEMANDAS MODERADAS

- Los chilenos tienen demandas moderadas, aspiraciones de mejora razonables.

Salario Mínimo: \$ 474.910

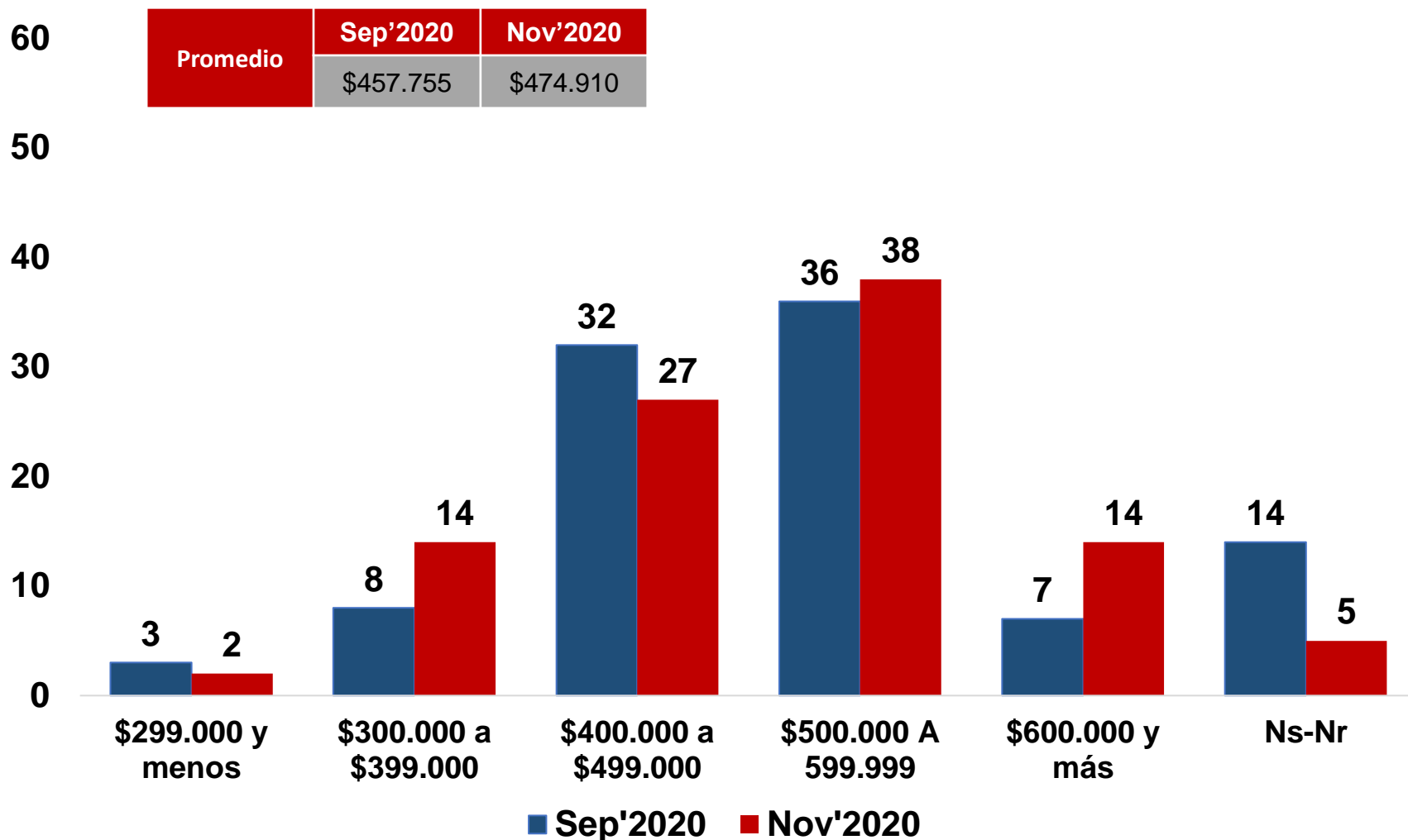
Ingreso Digno: \$ 615.718

Pensión mínima: \$ 474.910

Ingreso mensual para pasar la crisis: 476.841

¿CUÁL DEBE DER EL SALARIO MÍNIMO?

Pregunta abierta

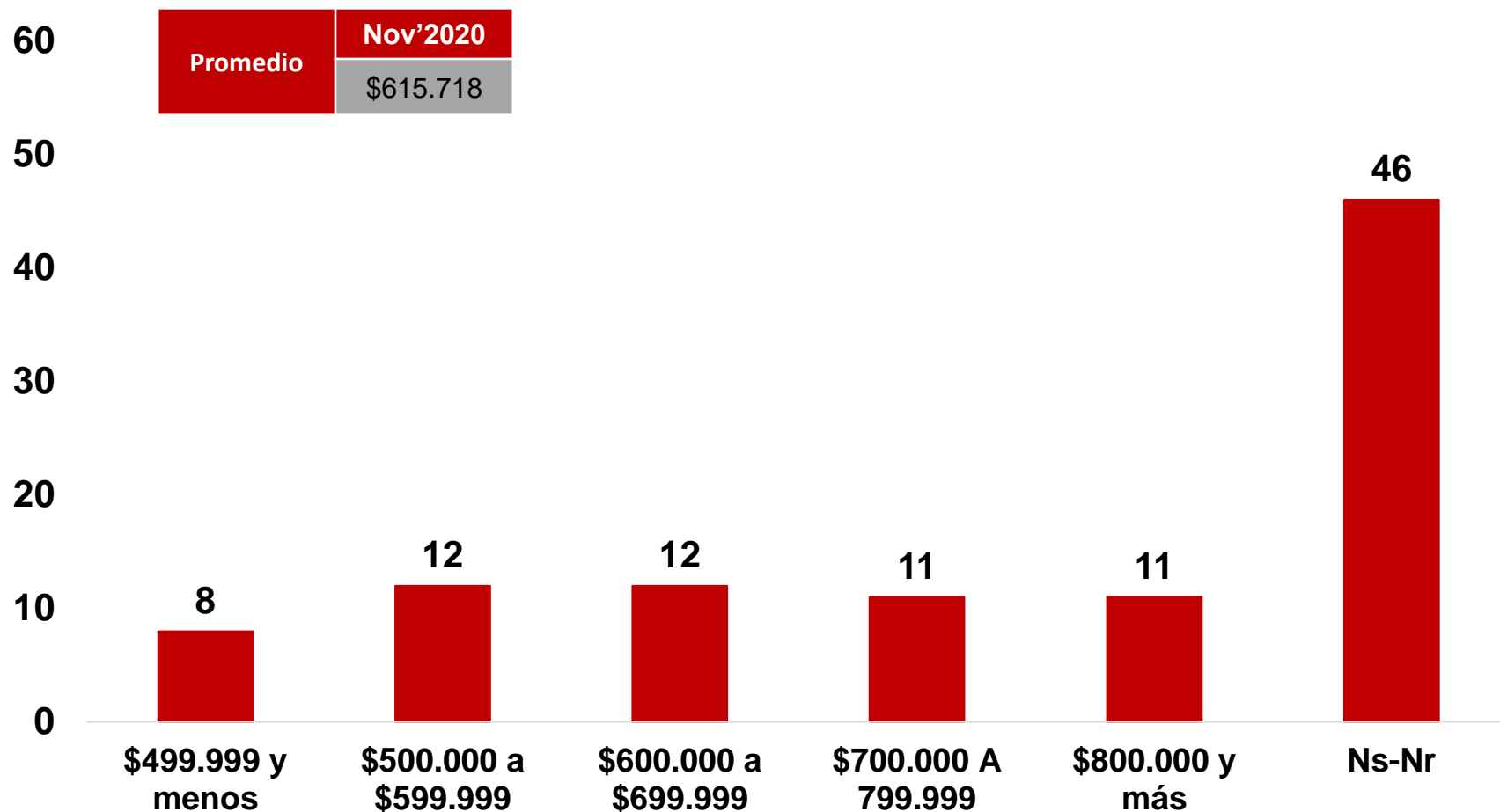


P. ¿Cuál debe ser el salario mínimo en el Chile de hoy?

FUENTE: BARÓMETRO DEL TRABAJO – NOVIEMBRE 2020

INGRESO PARA VIVIR DIGNAMENTE

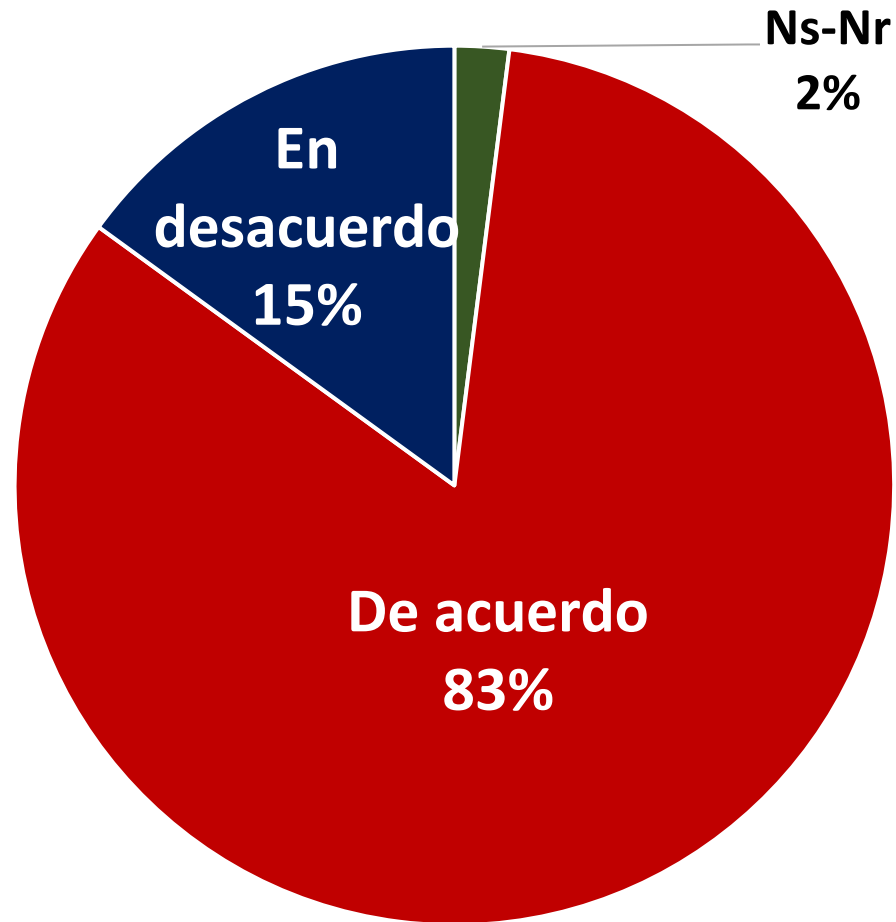
Pregunta abierta



P. ¿Cuánto cree Ud. que una familia como la suya necesita como ingreso para vivir dignamente?

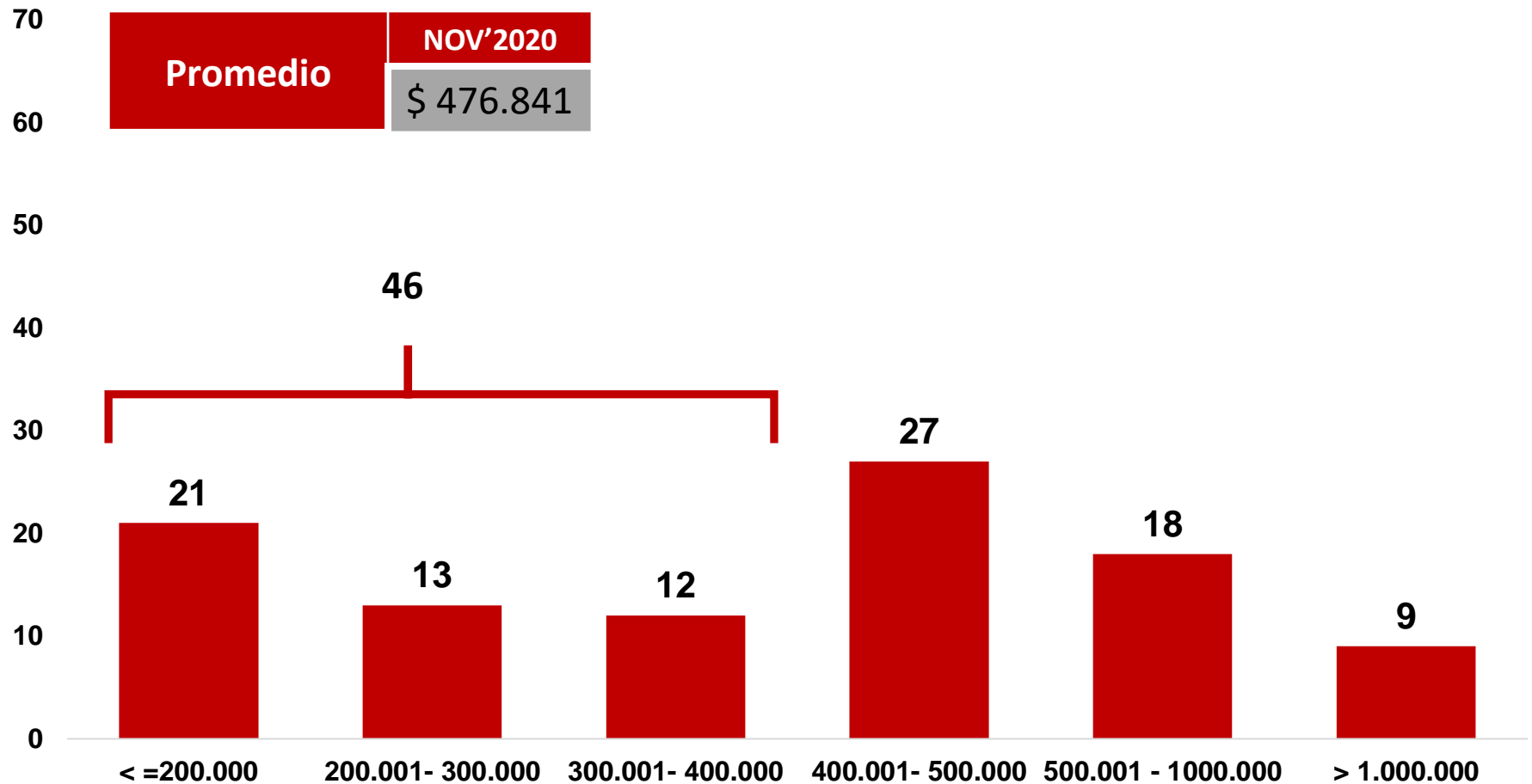
FUENTE: BARÓMETRO DEL TRABAJO – NOVIEMBRE 2020

LA PENSIÓN MÍNIMA DEBE SER IGUAL AL SALARIO MÍNIMO



P. Quisiera que me diga, para cada una de las frases que le leeré, si está muy de acuerdo (1), de acuerdo (2), en desacuerdo (3), o muy en desacuerdo (4) Aquí De acuerdo es Muy de acuerdo y de acuerdo, En desacuerdo En desacuerdo y muy en desacuerdo

CUANTO NECESITA MENSUALMENTE PARA PASAR LA CRISIS PREGUNTA ABIERTA

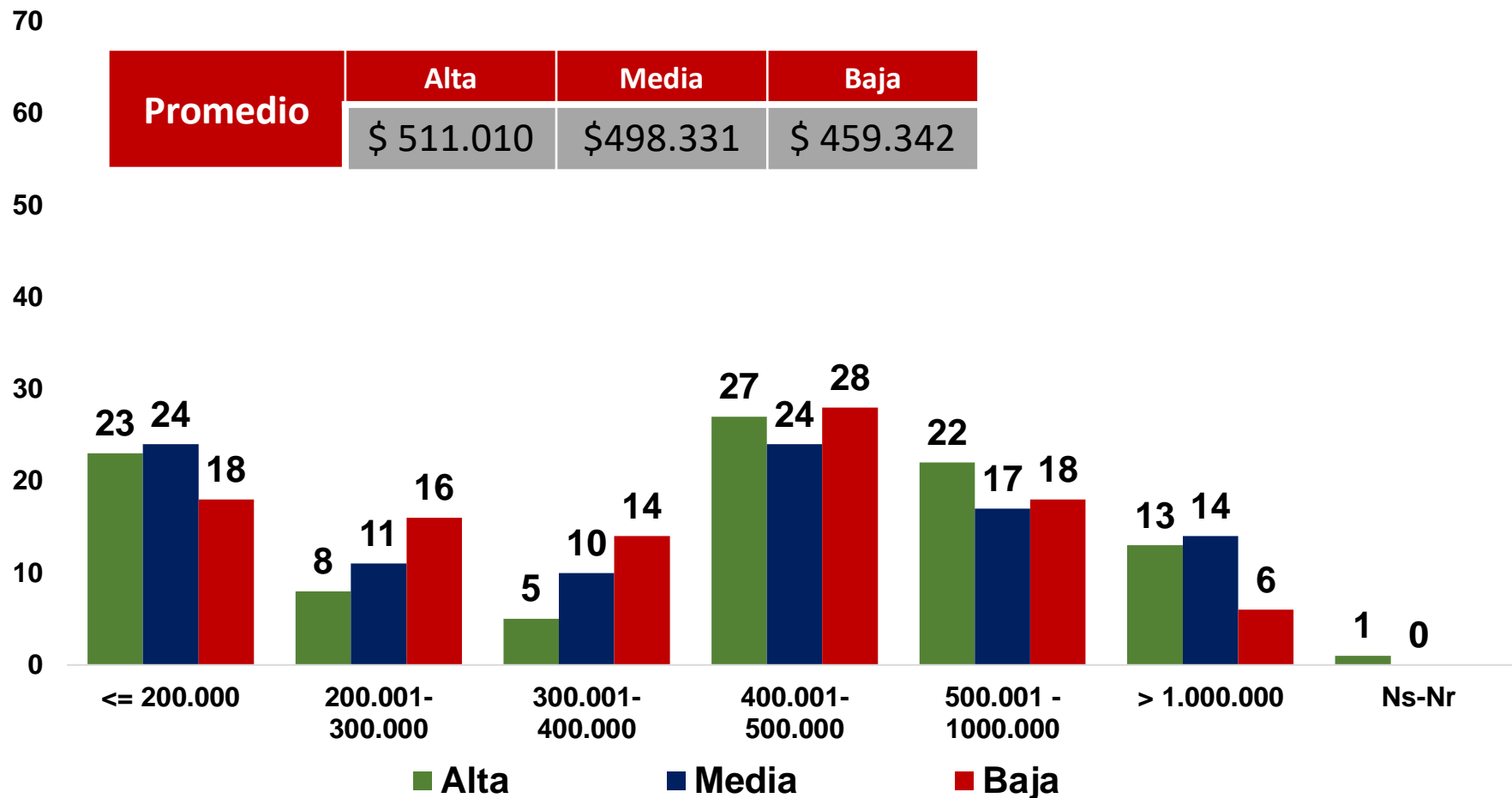


P. ¿Cuánto necesita de ayuda mensualmente para pasar la crisis?

FUENTE: BARÓMETRO DEL TRABAJO – NOVIEMBRE 2020

CUANTO NECESITA MENSUALMENTE PARA PASAR LA CRISIS POR CLASE SOCIAL

PREGUNTA ABIERTA



P. ¿Cuánto necesita de ayuda mensualmente para pasar la crisis?

La gente algunas veces se describe a sí misma como perteneciendo a una clase social. Ud. se describiría como perteneciendo a la clase

FUENTE: BARÓMETRO DEL TRABAJO – NOVIEMBRE 2020

CUANTO NECESITA MENSUALMENTE PARA PASAR LA CRISIS POR CUANTO FALTA PARA VOLVER A LA NORMALIDAD

PREGUNTA ABIERTA

70

60

50

40

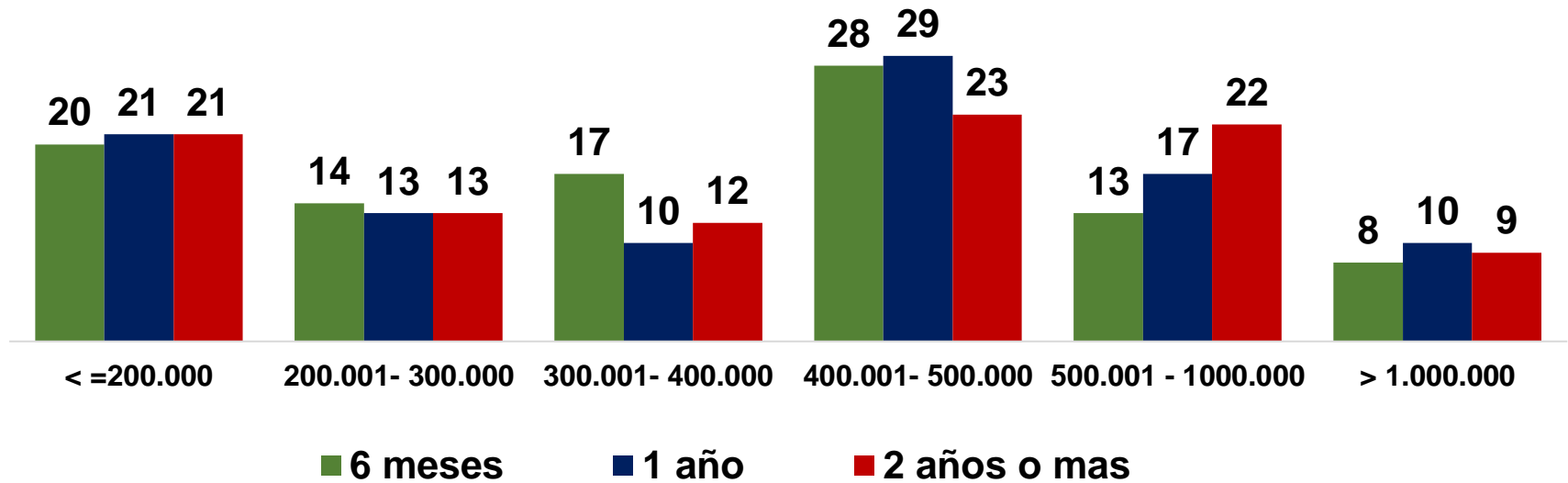
30

20

10

0

Promedio	6 meses	1 año	2 o más años
	\$ 451.176	\$482.100	\$ 484.381



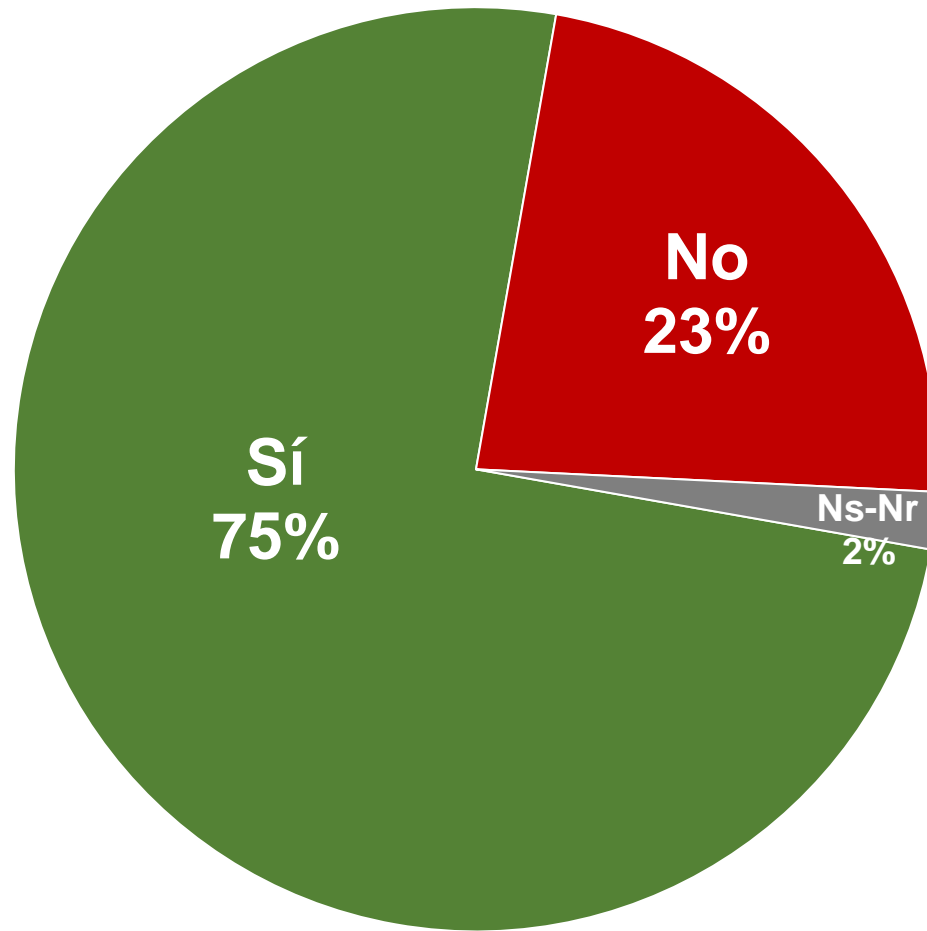
P. ¿Cuánto necesita de ayuda mensualmente para pasar la crisis?

¿Cuánto tiempo cree Ud. que falta para que volvamos a la normalidad después de la pandemia?

FUENTE: BARÓMETRO DEL TRABAJO – NOVIEMBRE 2020

PLEBISCITO 25 DE OCTUBRE

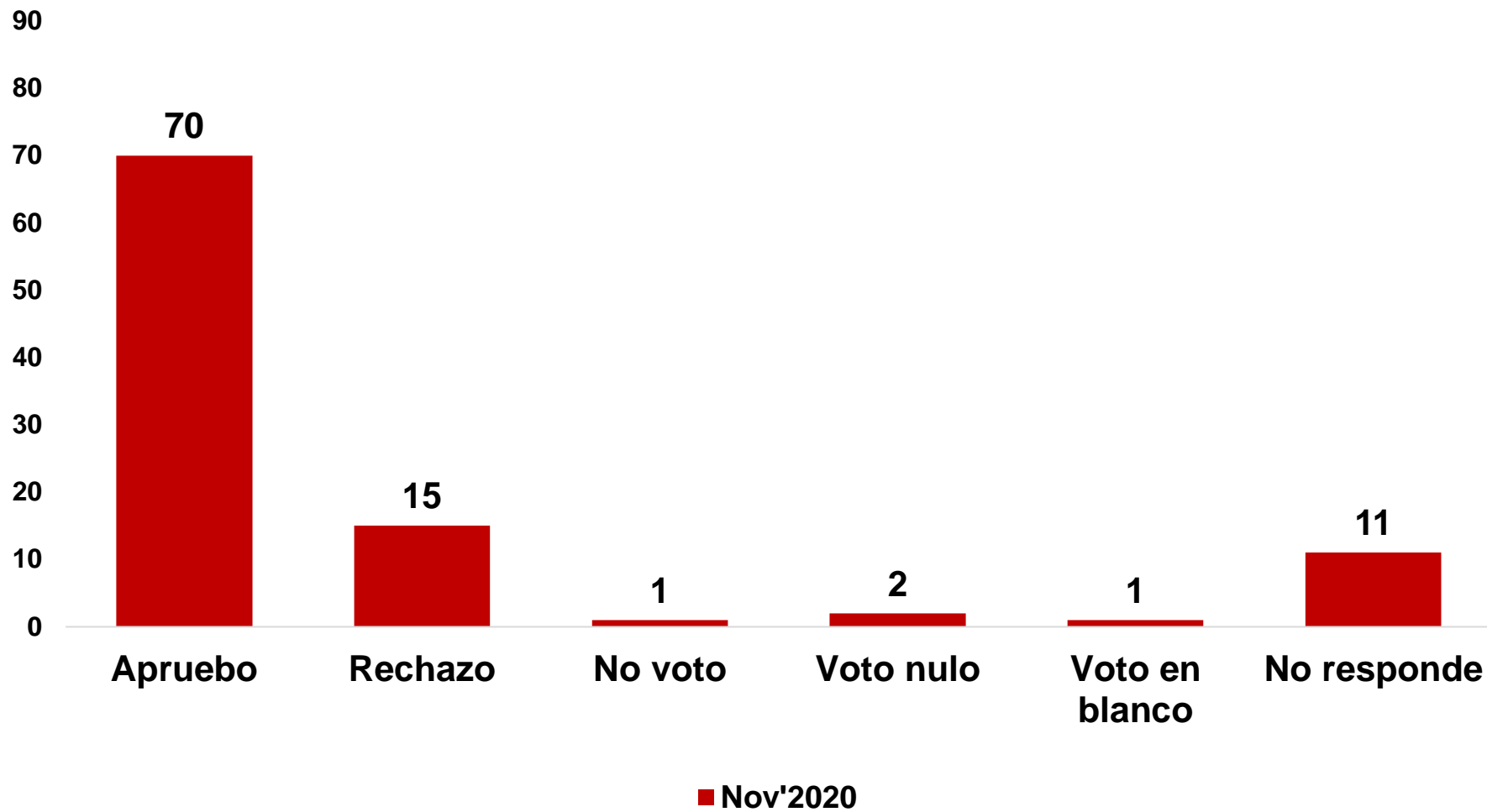
VOTO EN EL PLEBISCITO NACIONAL DEL 25 DE OCTUBRE



P ¿Votó en el plebiscito nacional del 25 de Octubre de 2020?

FUENTE: BARÓMETRO DEL TRABAJO – NOVIEMBRE 2020

COMO VOTÓ EN EL PLEBISCITO NACIONAL DEL 25 DE OCTUBRE

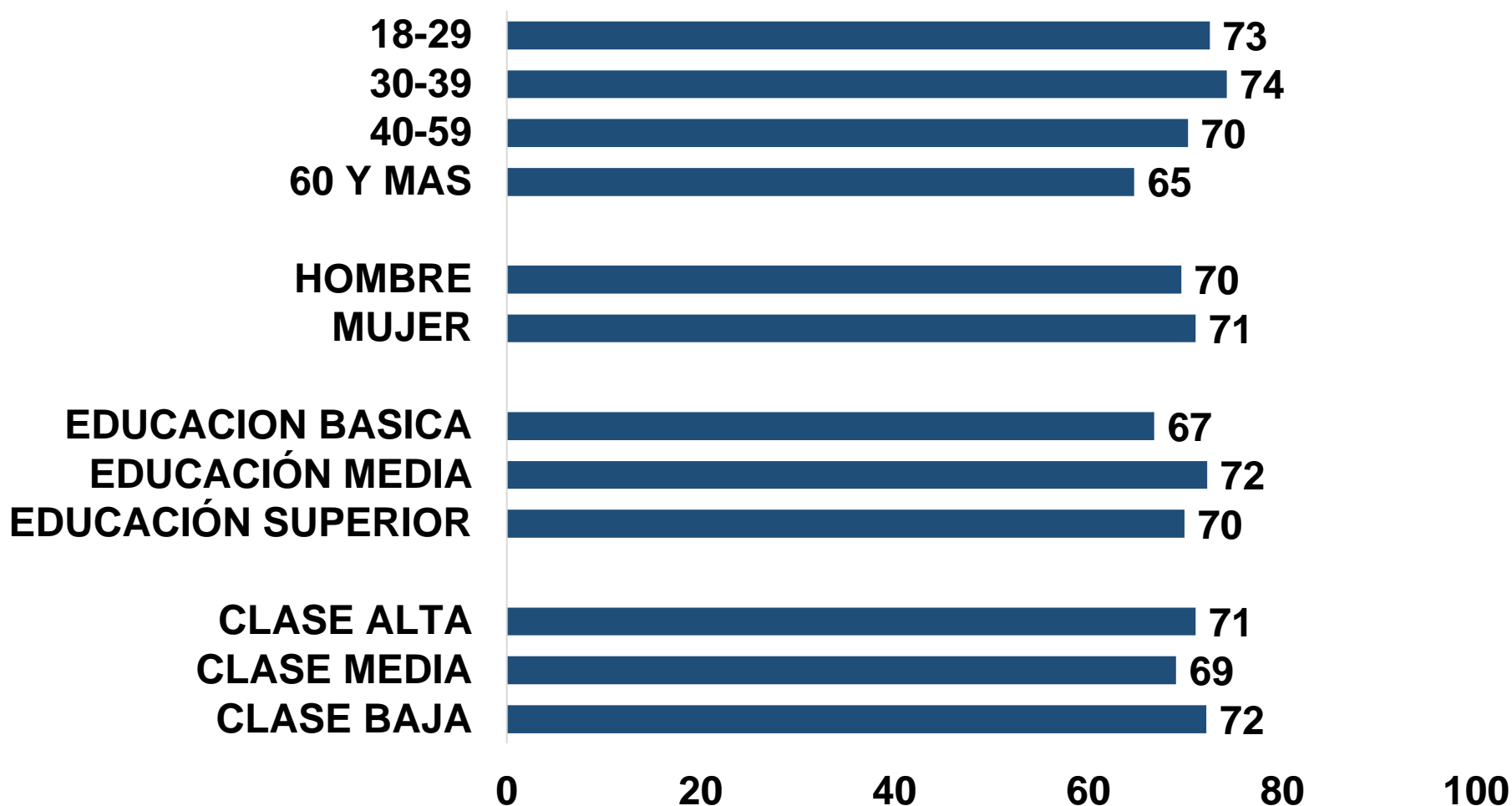


P. Cómo votó Ud en el plebiscito del 25 de Octubre ante la pregunta ¿“quiere Ud una nueva constitución”?
Votó Apruebo o votó Rechazo, votó nulo, blanco o no votó?

FUENTE: BARÓMETRO DEL TRABAJO – NOVIEMBRE 2020

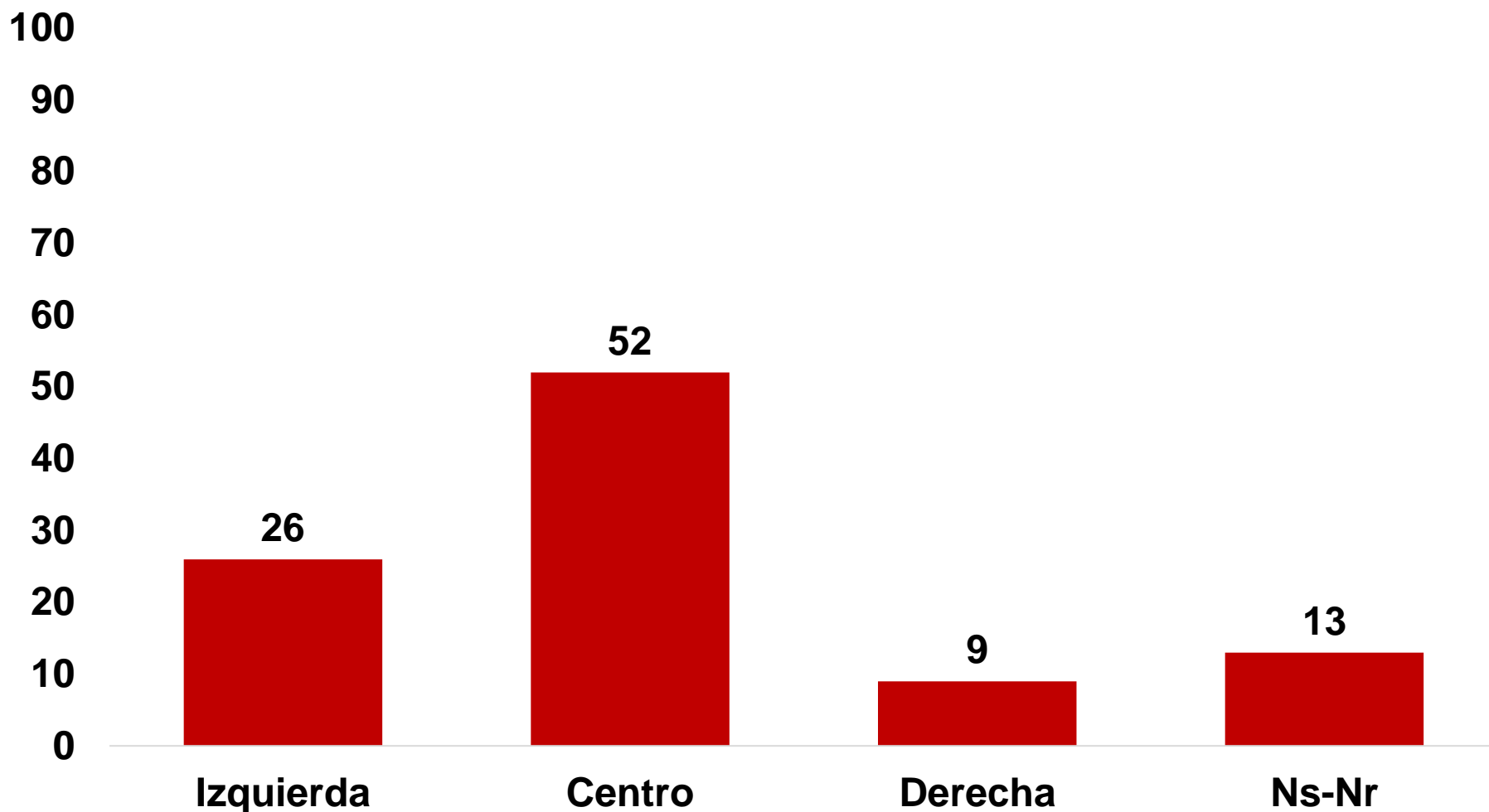
PERFIL QUIENES VOTARON APRUEBO

POR EDAD, SEXO, EDUCACIÓN Y CLASE SOCIAL



P2ST Cómo votó Ud en el plebiscito del 25 de Octubre ante la pregunta ¿“quiere Ud una nueva constitución”? Votó Apruebo o votó Rechazo, votó nulo, blanco o no votó?. ¿Cuál es su edad? ¿Qué estudios ha realizado? ¿Cuál es el último año cursado? La gente algunas veces se describe a sí misma como perteneciendo a una clase social. Ud. se describiría como perteneciendo a la clase

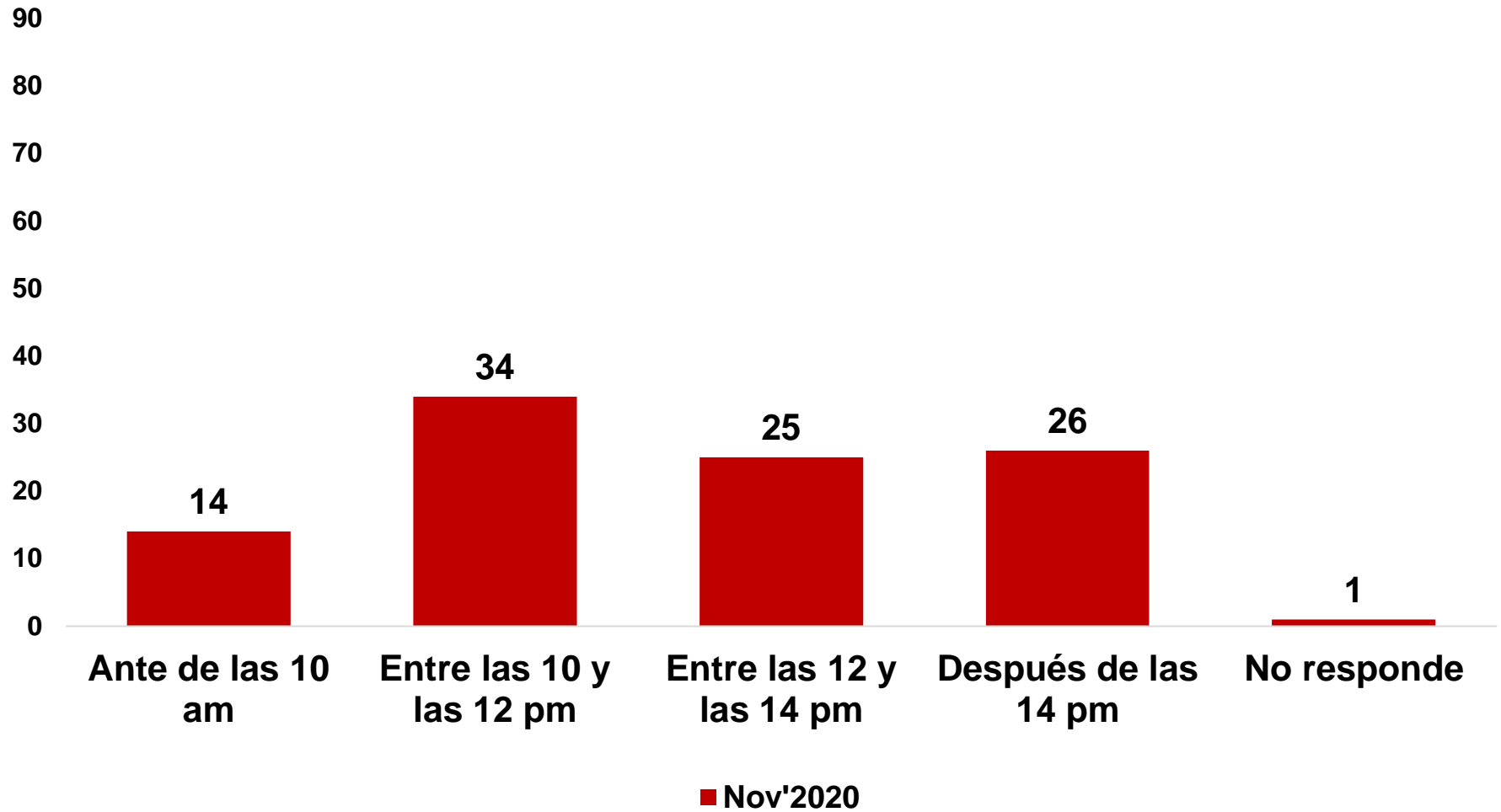
QUIENES VOTARON APRUEBO POR ESCALA IZQUIERDA – DERECHA (n=546)



Cómo votó Ud en el plebiscito del 25 de Octubre ante la pregunta ¿“quiere Ud una nueva constitución”? Votó Apruebo o votó Rechazo, votó nulo, blanco o no votó?. En política se habla normalmente de "izquierda" y "derecha". En una escala dónde "0" es la "izquierda" y "10" la "derecha", ¿Dónde se ubicaría Ud.?(

FUENTE: BARÓMETRO DEL TRABAJO – NOVIEMBRE 2020

A QUE HORA VOTÓ EN EL PLEBISCITO NACIONAL DEL 25 DE OCTUBRE (SOLO LOS QUE DICEN QUE VOTARON N=664)



P. a lo que dicen que votaron ¿A que hora votó?

FUENTE: BARÓMETRO DEL TRABAJO – NOVIEMBRE 2020

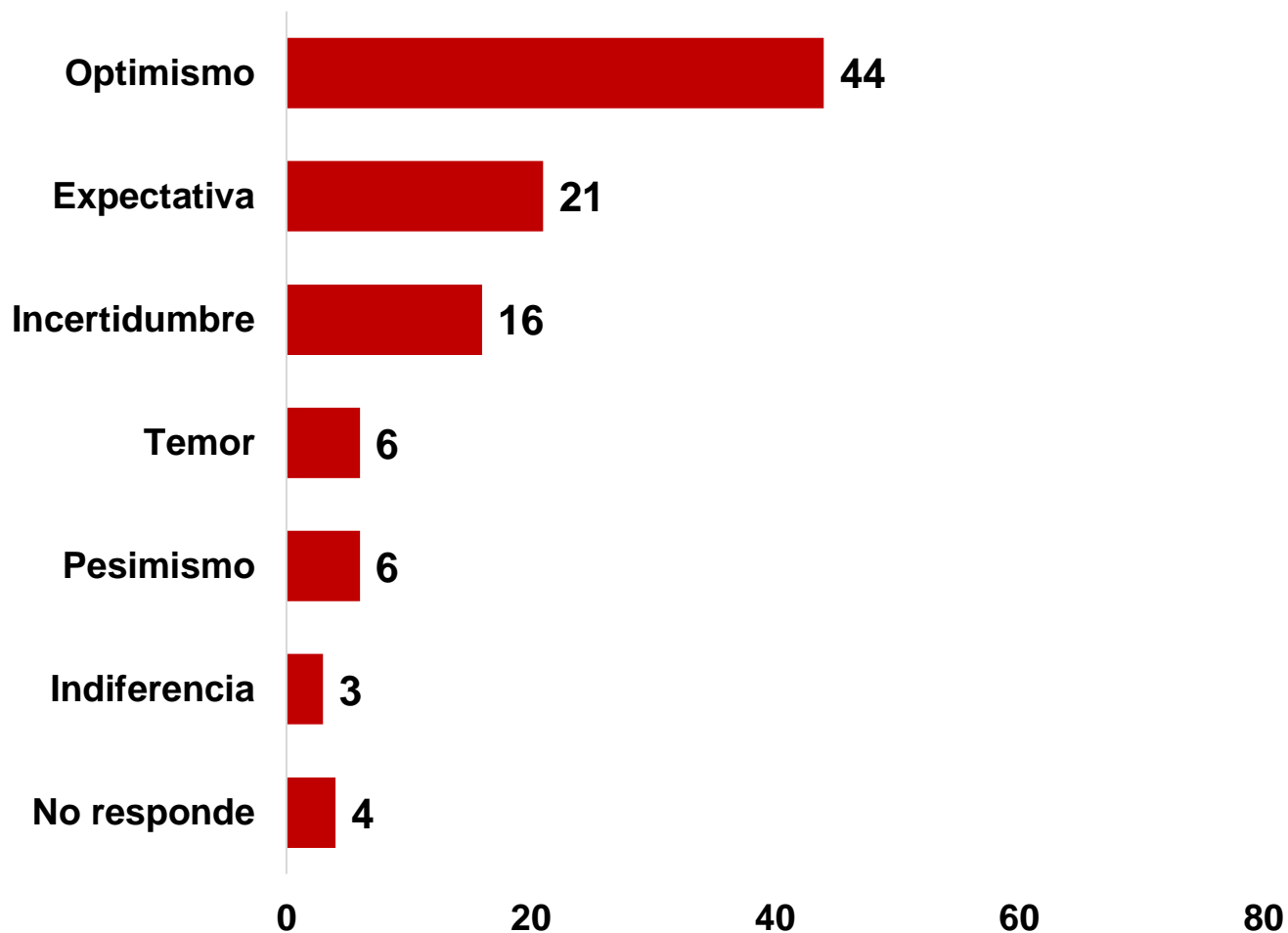
LE TOCO HACER COLA PARA VOTAR EN EL PLEBISCITO NACIONAL DEL 25 DE OCTUBRE (SOLO LOS QUE DICEN QUE VOTARON N=664)



P. a lo que dicen que votaron. ¿le toco hacer cola para votar? Cuanto tuvo que esperar?

FUENTE: BARÓMETRO DEL TRABAJO – NOVIEMBRE 2020

COMO MIRA EL PROCESO CONSTITUYENTE QUE SE INICIA CON EL RESULTADO DEL 25 OCTUBRE

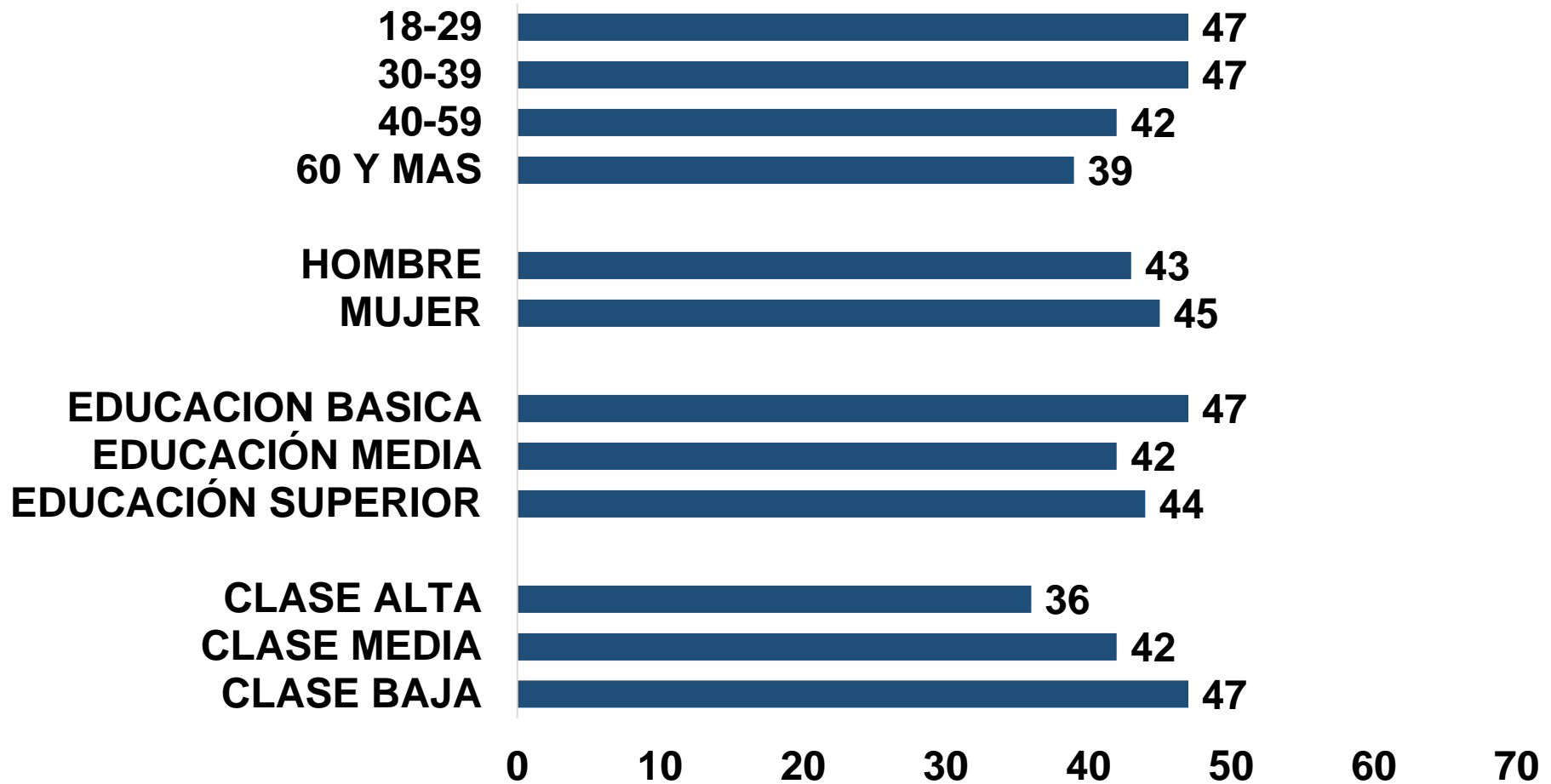


P. Como mira Ud el proceso constituyente que se inicia con el resultado del plebiscito del 25 de Octubre? Con optimismo, con temor, con expectativa, con pesimismo, con incertidumbre o con indiferencia.

FUENTE: BARÓMETRO DEL TRABAJO – NOVIEMBRE 2020

PERFIL QUIENES MIRAN EL PROCESO CONSTITUYENTE CON OPTIMISMO

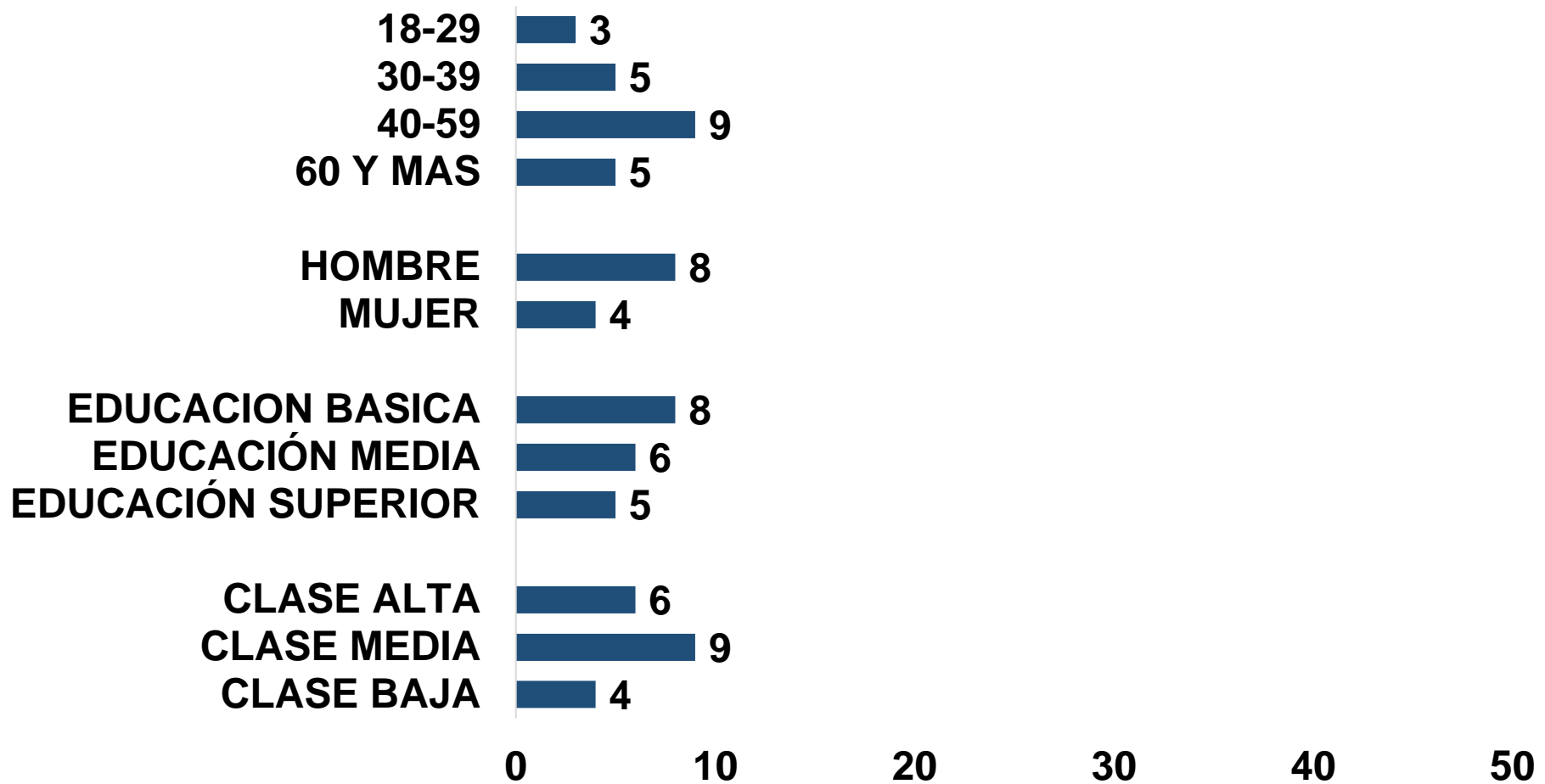
POR EDAD, SEXO, EDUCACIÓN Y CLASE SOCIAL (n =439)



Como mira Ud el proceso constituyente que se inicia con el resultado del plebiscito del 25 de Octubre? Con optimismo, ¿Cuál es su edad? ¿Qué estudios ha realizado? ¿Cuál es el último año cursado? La gente algunas veces se describe a sí misma como perteneciendo a una clase social. Ud. se describiría como perteneciendo a la clase

PERFIL QUIENES MIRAN EL PROCESO CONSTITUYENTE CON PESIMISMO

POR EDAD, SEXO, EDUCACIÓN Y CLASE SOCIAL (n =60)



Como mira Ud el proceso constituyente que se inicia con el resultado del plebiscito del 25 de Octubre? Con Pesimismo¿Cuál es su edad? ¿Qué estudios ha realizado? ¿Cuál es el último año cursado? La gente algunas veces se describe a sí misma como perteneciendo a una clase social. Ud. se describiría como perteneciendo a la clase

TEMAS PRINCIPALES PARA TRATAR EN LA NUEVA CONSTITUCIÓN

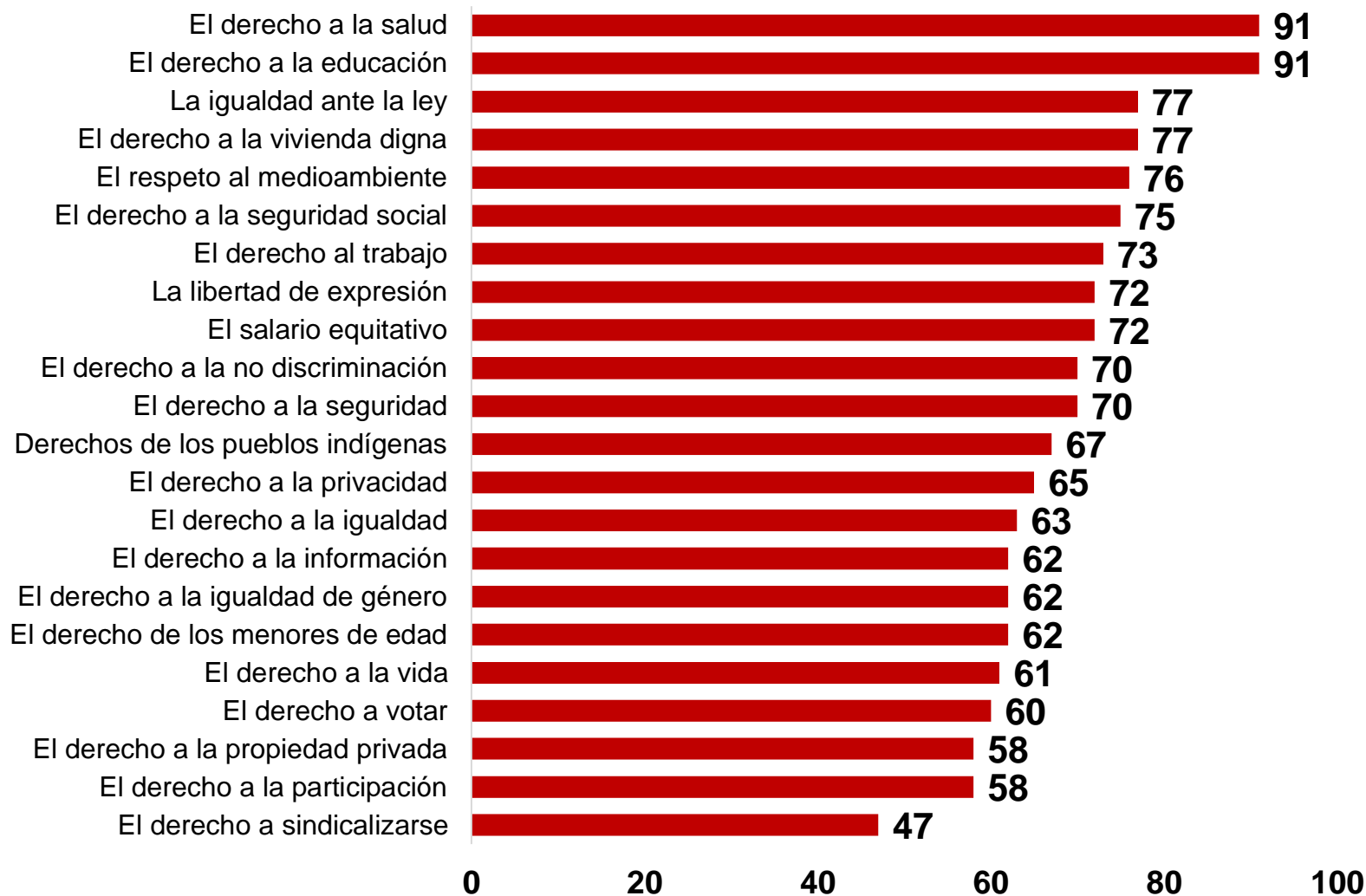
PREGUNTA ABIERTA



P. ¿Cuáles cree ud. que deben ser los tres temas principales que debe tratar la nueva constitución.
Respuesta Múltiples suman más de 100.

FUENTE: BARÓMETRO DEL TRABAJO – NOVIEMBRE 2020

DERECHOS QUE DEBEN ESTAR ASEGURADOS EN LA NUEVA CONSTITUCIÓN



P. De la siguiente lista de temas nómbrame todos los derechos que Ud cree que deben estar asegurados en la nueva constitución. Respuesta Múltiples suman más de 100.

FUENTE: BARÓMETRO DEL TRABAJO – NOVIEMBRE 2020

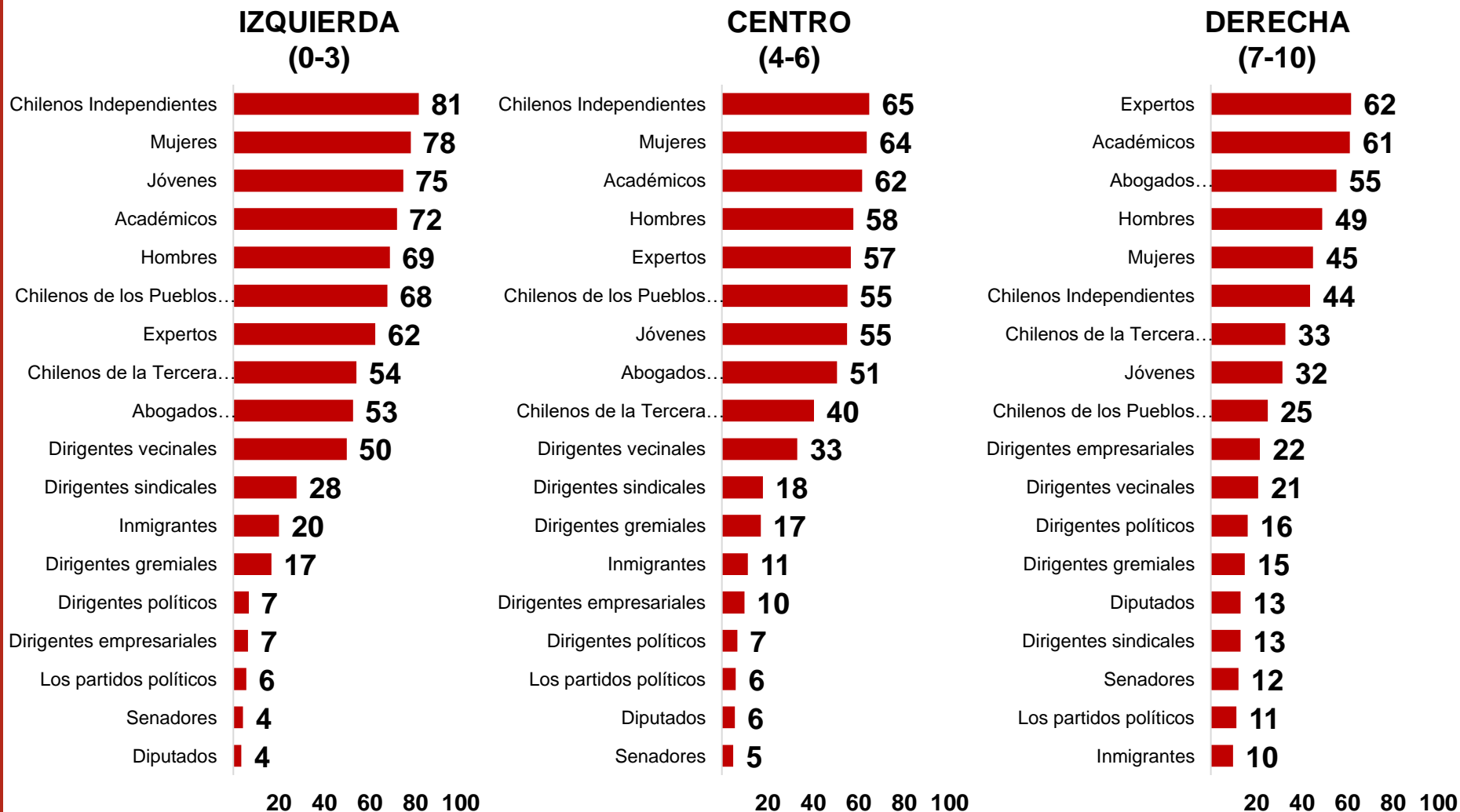
EN QUIÉN CONFÍA PARA REDACTAR LA NUEVA CONSTITUCIÓN



P. A continuación le nombraré una serie de instituciones y personeros, le ruego que diga en ¿quién confía más para redactar la nueva constitución? Respuesta Múltiples suman más de 100.

FUENTE: BARÓMETRO DEL TRABAJO – NOVIEMBRE 2020

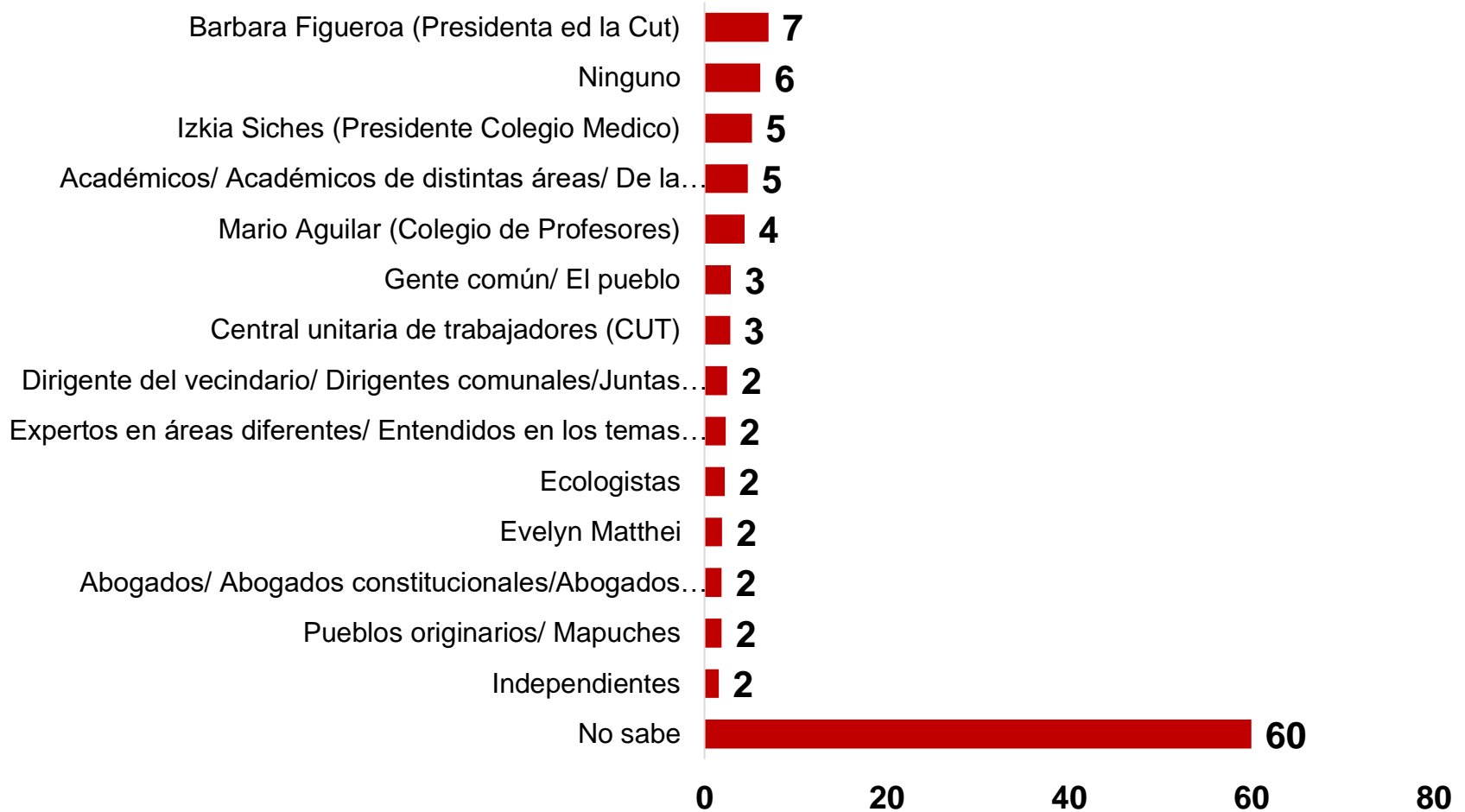
EN QUIÉN CONFÍA PARA REDACTAR LA NUEVA CONSTITUCIÓN POR ESCALA IZQUIERDA – DERECHA



P. A continuación le nombraré una serie de instituciones y personeros, le ruego que diga en ¿quién confía más para redactar la nueva constitución? En política se habla normalmente de "izquierda" y "derecha". En una escala de 10 peldaños, dónde "0" es la izquierda y "10" la derecha, ¿Dónde se ubicaría Ud.? Respuesta Múltiples suman más de 100.

QUE LÍDERES SINDICALES DEBERÍAN PARTICIPAR EN LA REDACCIÓN DE LA NUEVA CONSTITUCIÓN

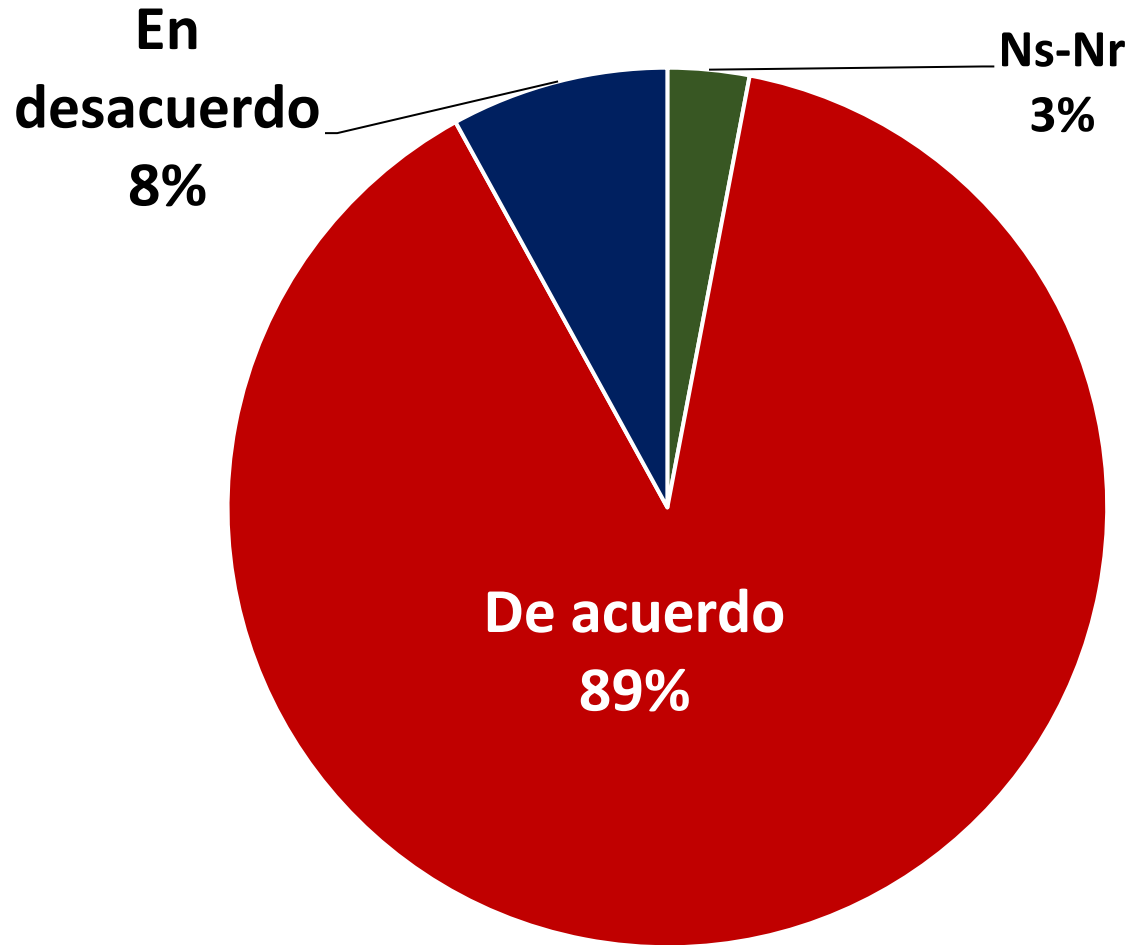
PREGUNTA ABIERTA



P. ¿Qué líderes sindicales debieran participar en la redacción de la Nueva Constitución? Respuesta Múltiples suman más de 100
Se graficaron las menciones mayores al 2%.

FUENTE: BARÓMETRO DEL TRABAJO – NOVIEMBRE 2020

LA NUEVA CONSTITUCIÓN DEBE PERMITIR MEJORAR LOS SALARIOS EN CHILE

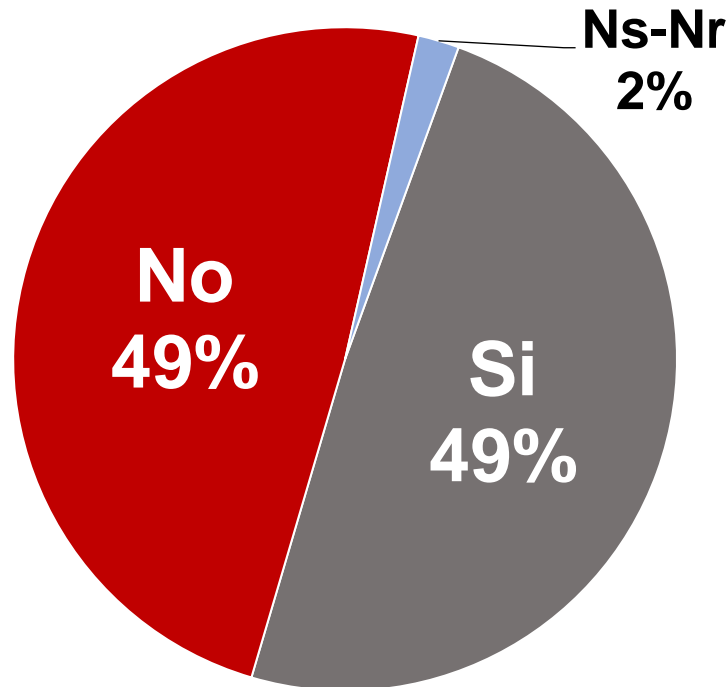


P. Quisiera que me diga, para cada una de las frases que le leeré, si está muy de acuerdo (1), de acuerdo (2), en desacuerdo (3), o muy en desacuerdo (4) Aquí De acuerdo es Muy de acuerdo y de acuerdo, En desacuerdo En desacuerdo y muy en desacuerdo

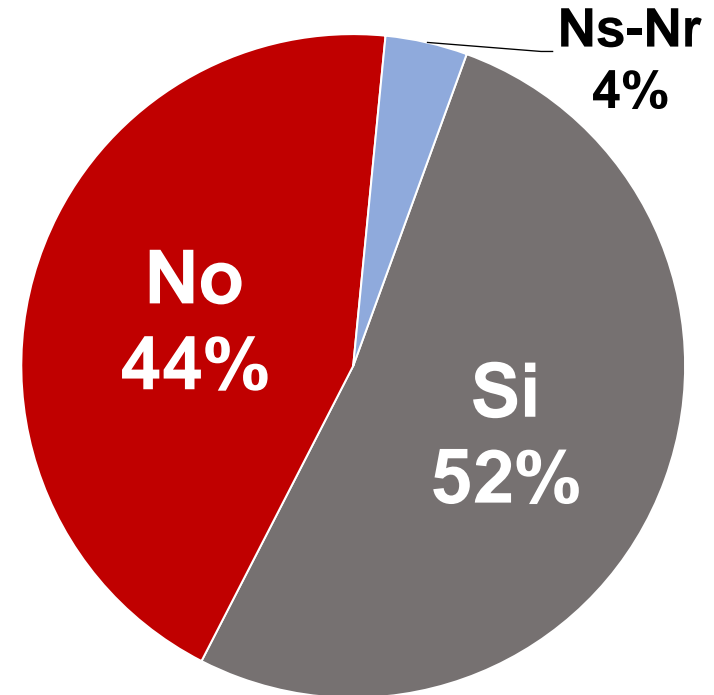
EL TELETRABAJO

UD. O ALGUIEN DE SU FAMILIA TRABAJA REMOTAMENTE

Septiembre'2020



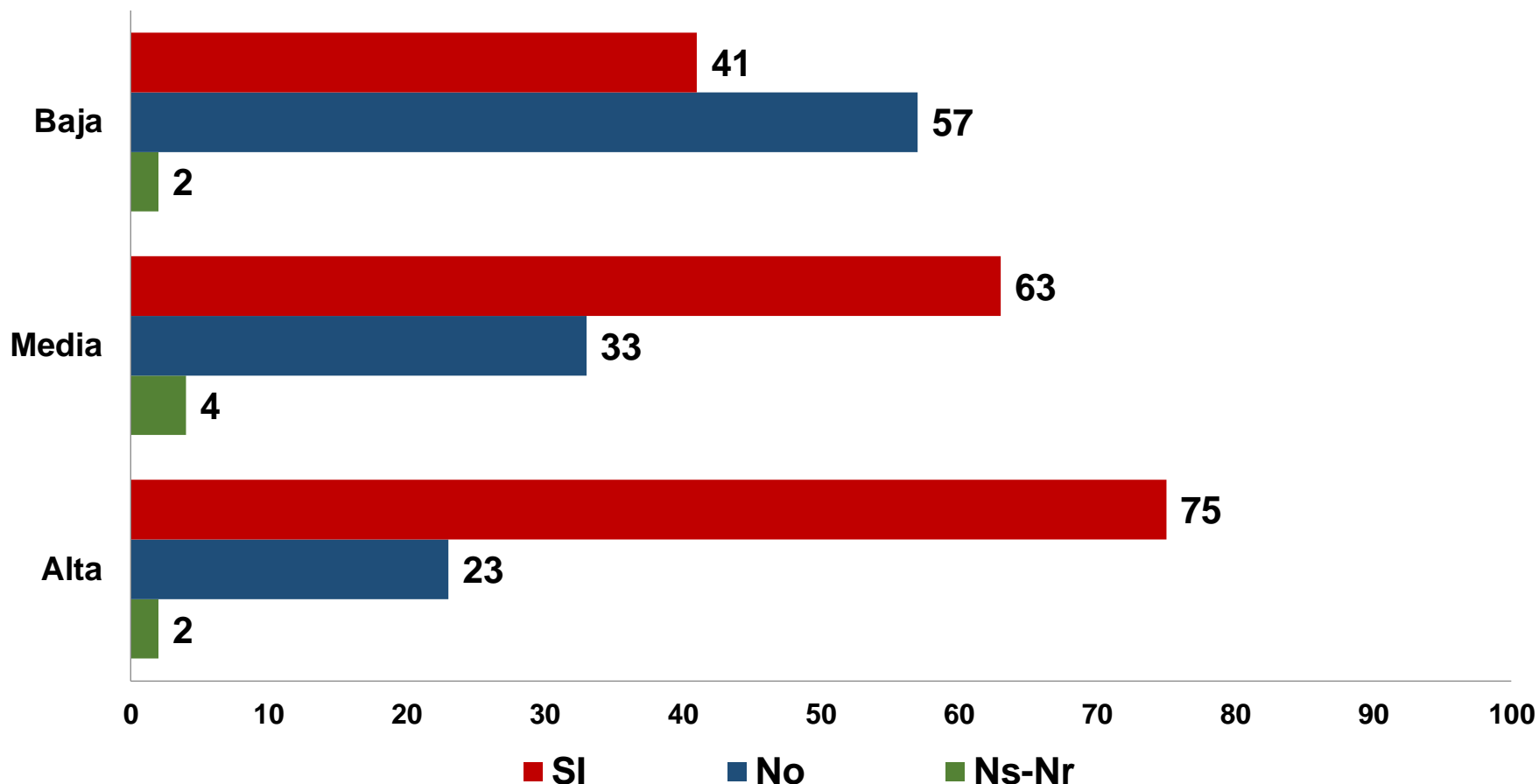
Noviembre'2020



P. ¿Esta Ud. o alguien de su familia trabajando remotamente vía internet desde su hogar durante esta pandemia?

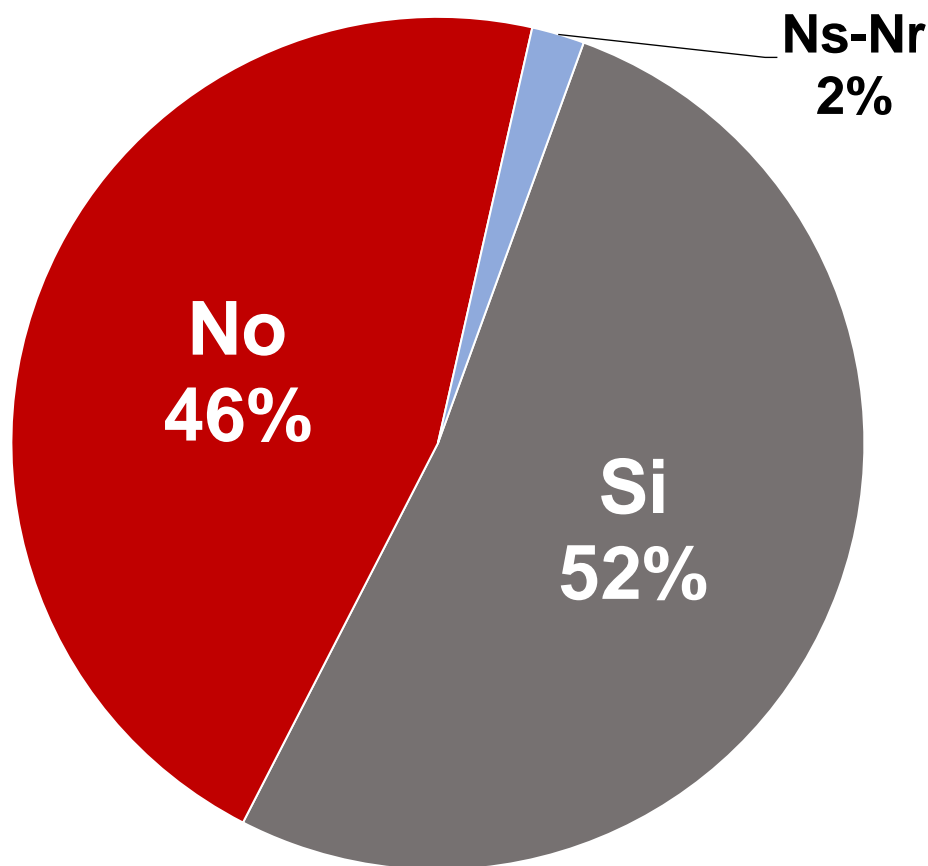
FUENTE: BARÓMETRO DEL TRABAJO – NOVIEMBRE 2020

UD. O ALGUIEN DE SU FAMILIA TRABAJA REMOTAMENTE POR CLASE SOCIAL



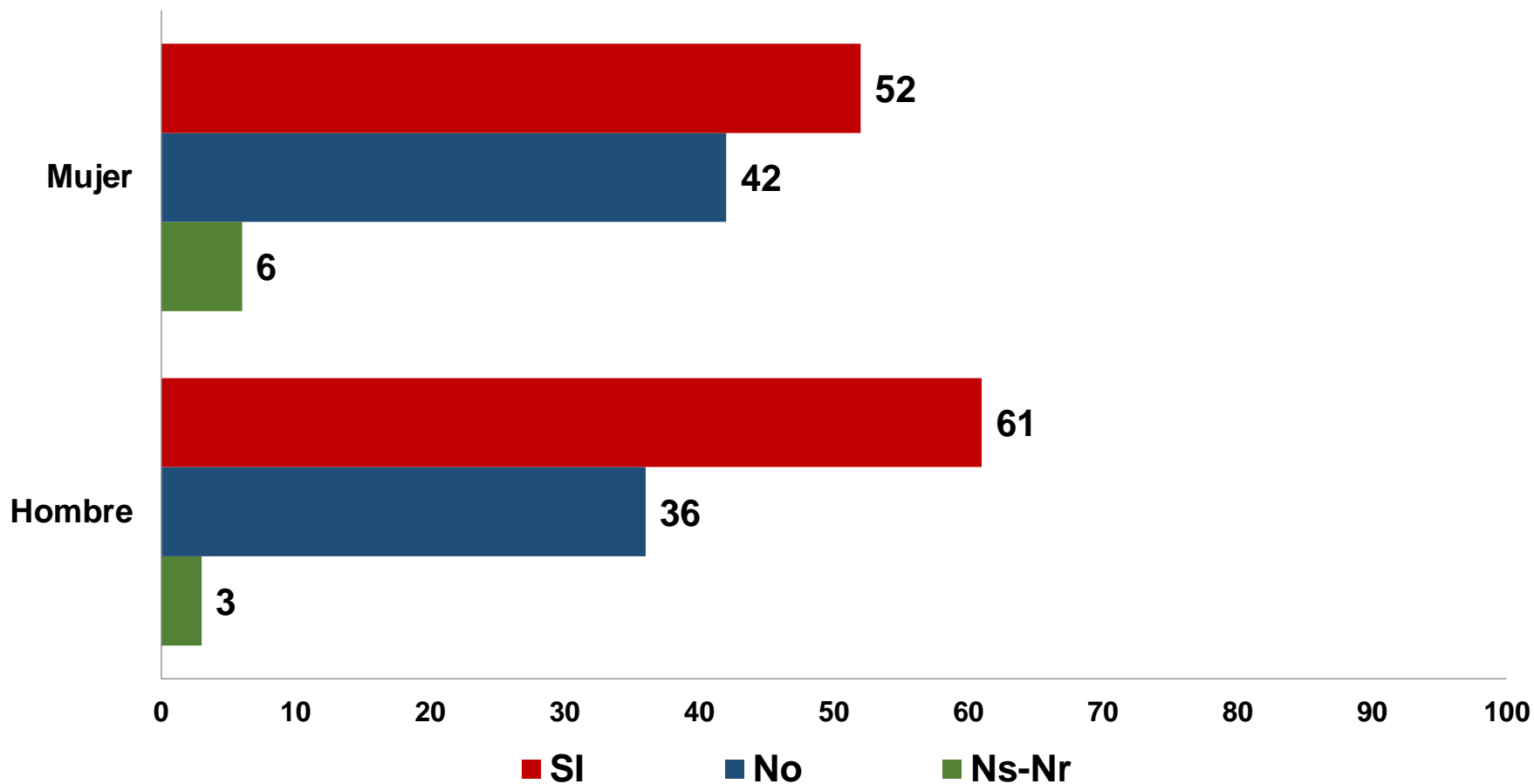
P. ¿Esta Ud. o alguien de su familia trabajando remotamente vía internet desde su hogar durante esta pandemia?
p. La gente algunas veces se describe a sí misma como perteneciendo a una clase social. Ud. se describiría como perteneciendo a la clase...

UD. O ALGUIEN DE SU FAMILIA TRABAJA REMOTAMENTE RESPUESTA SOLO MUJERES (n=527)



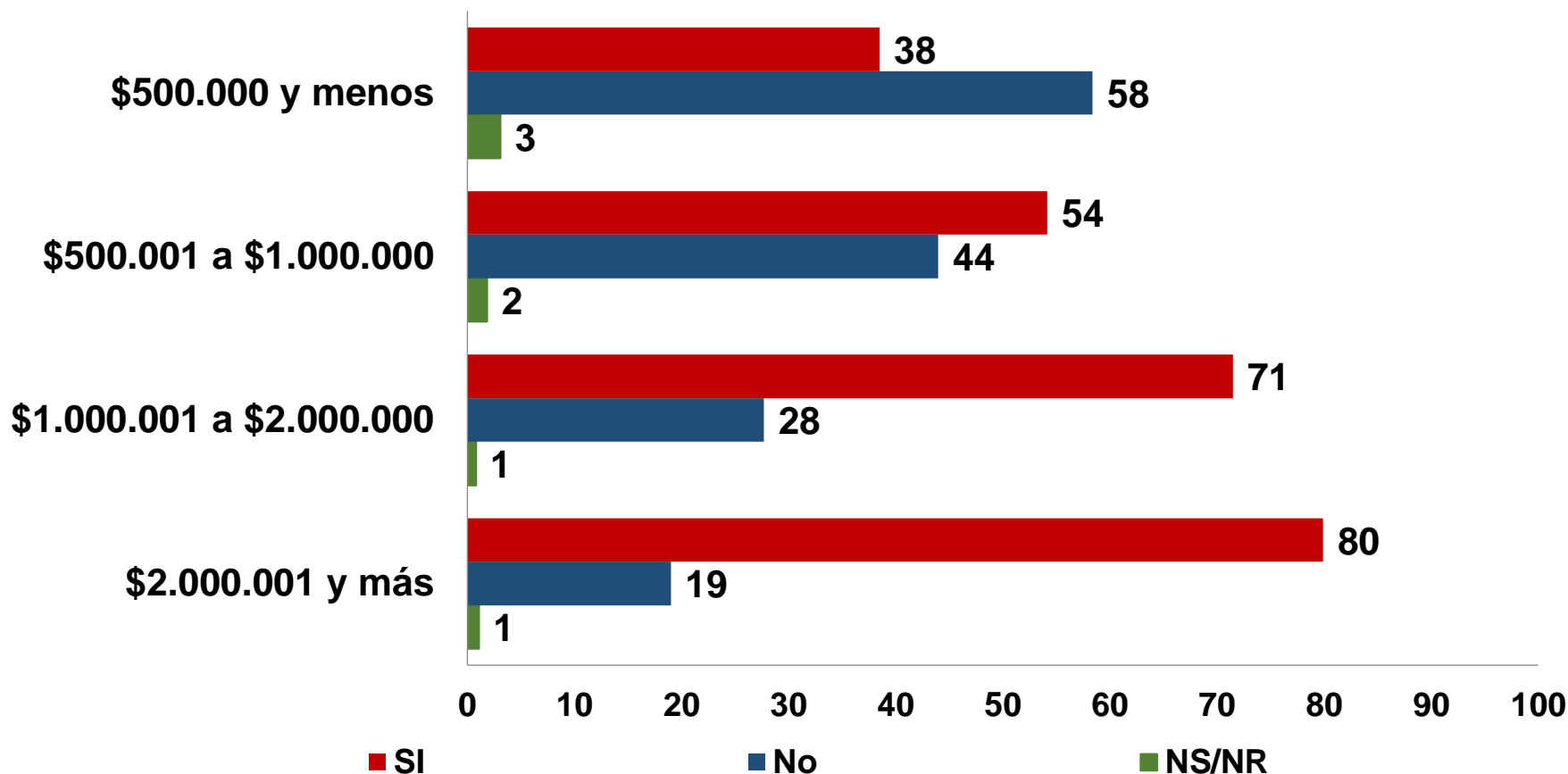
P. ¿Esta Ud. o alguien de su familia trabajando remotamente vía internet desde su hogar durante esta pandemia?

UD. O ALGUIEN DE SU FAMILIA TRABAJA REMOTAMENTE POR SEXO



P. ¿Esta Ud. o alguien de su familia trabajando remotamente vía internet desde su hogar durante esta pandemia?
p. La gente algunas veces se describe a sí misma como perteneciendo a una clase social. Ud. se describiría como perteneciendo a la clase...

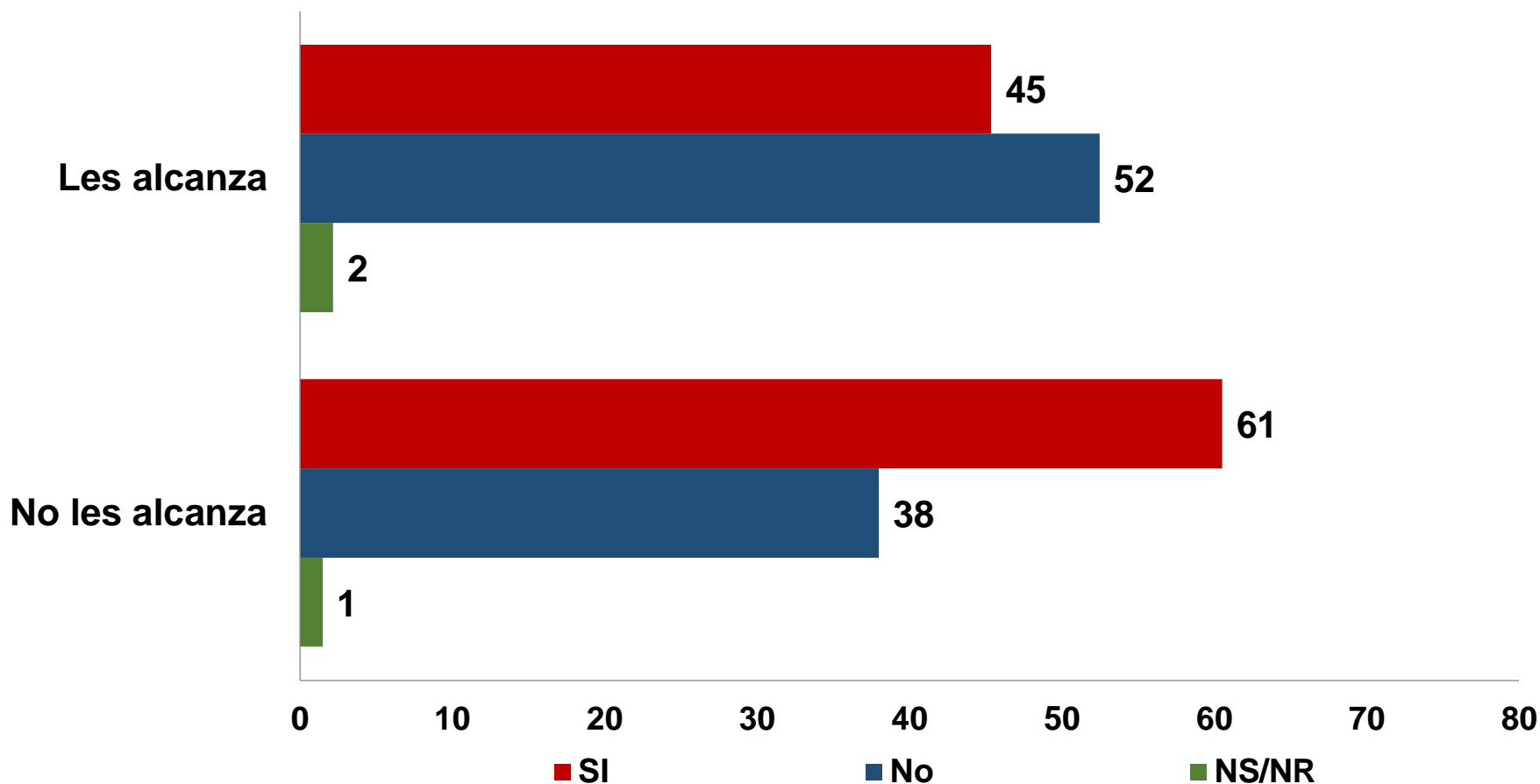
UD. O ALGUIEN DE SU FAMILIA TRABAJA REMOTAMENTE POR INGRESO MONETARIO



P. ¿Esta Ud. o alguien de su familia trabajando remotamente vía internet desde su hogar durante esta pandemia?

P De los siguientes tramos de ingresos mensuales líquidos que se presentan en esta tarjeta. ¿Podría Ud. indicarme en cuál de ellos se encuentra este hogar, considerando todos los ingresos líquidos por sueldos y salarios de todas las personas que trabajan remuneradamente, jubilaciones, pensiones, dividendos, aportes de parientes o amigos, arriendos y otros?

UD. O ALGUIEN DE SU FAMILIA TRABAJA REMOTAMENTE POR INGRESO SUBJETIVO



P. ¿Esta Ud. o alguien de su familia trabajando remotamente vía internet desde su hogar durante esta pandemia?

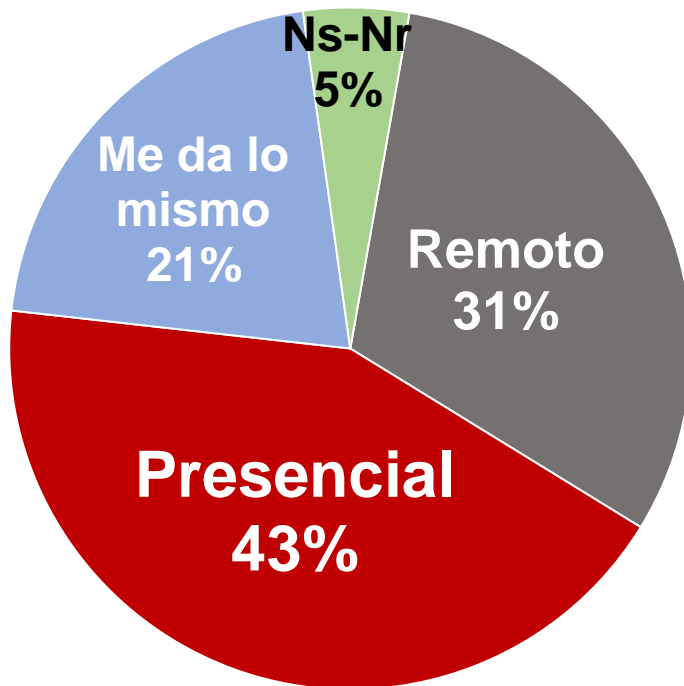
P. El salario o sueldo que Ud. percibe y el total del ingreso familiar, ¿Le permite cubrir satisfactoriamente sus necesidades?

¿En cuál de estas situaciones se encuentra Ud.?

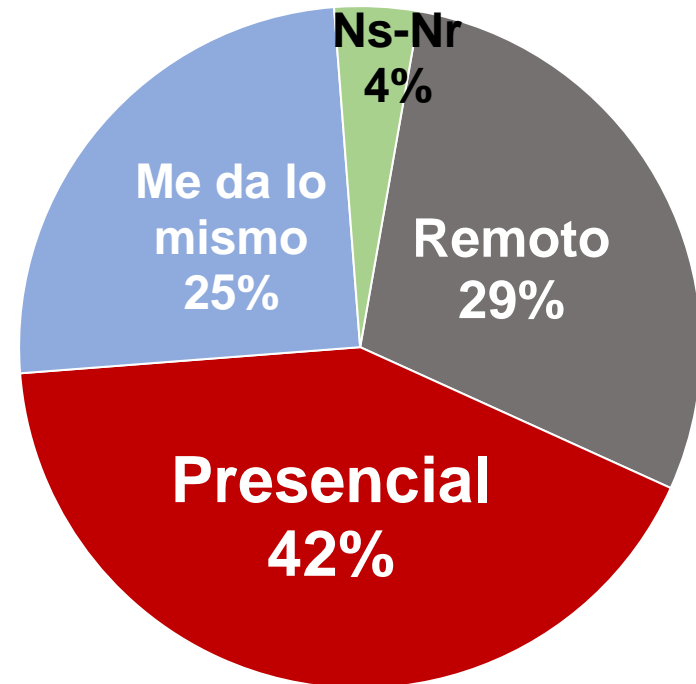
FUENTE: BARÓMETRO DEL TRABAJO – NOVIEMBRE 2020

PREFERENCIA DE TRABAJO REMOTO O PRESENCIAL

Septiembre'2020



Noviembre'2020

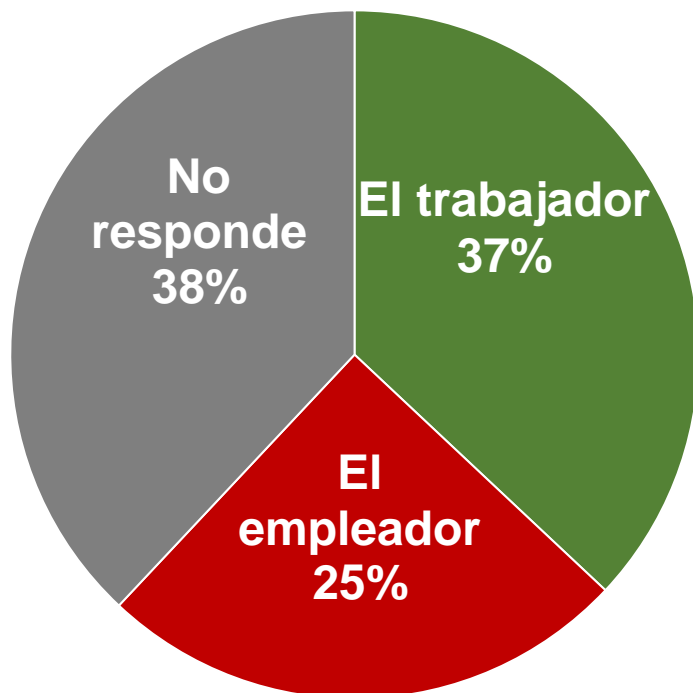


P ¿Independiente de lo anterior, si pudiera elegir, Ud. prefiere un trabajo remoto para trabajar desde su casa, prefiere un trabajo presencial en una oficina, o le da lo mismo?

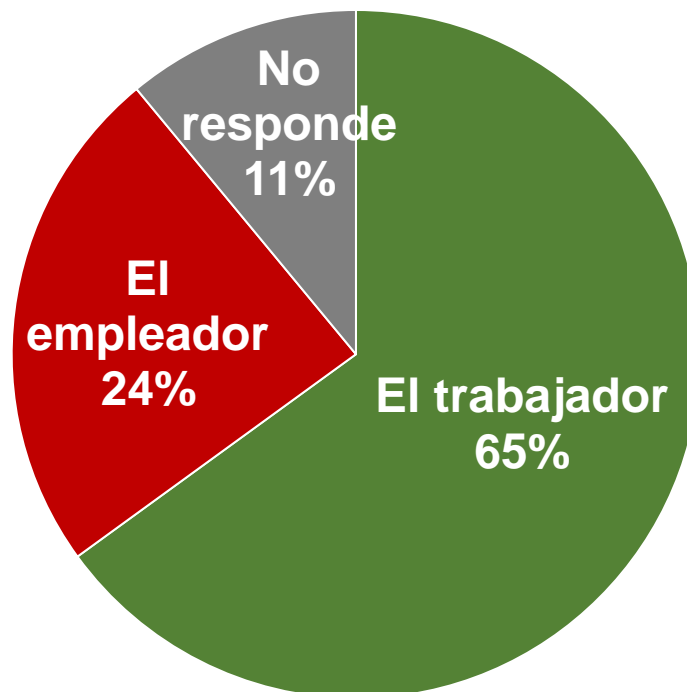
FUENTE: BARÓMETRO DEL TRABAJO – NOVIEMBRE 2020

QUIEN PAGA LOS GASTOS DEL TELETRABAJO (SOLO LOS QUE DECLARAN TELETRABAJAR N=555)

Septiembre'2020



Noviembre'2020

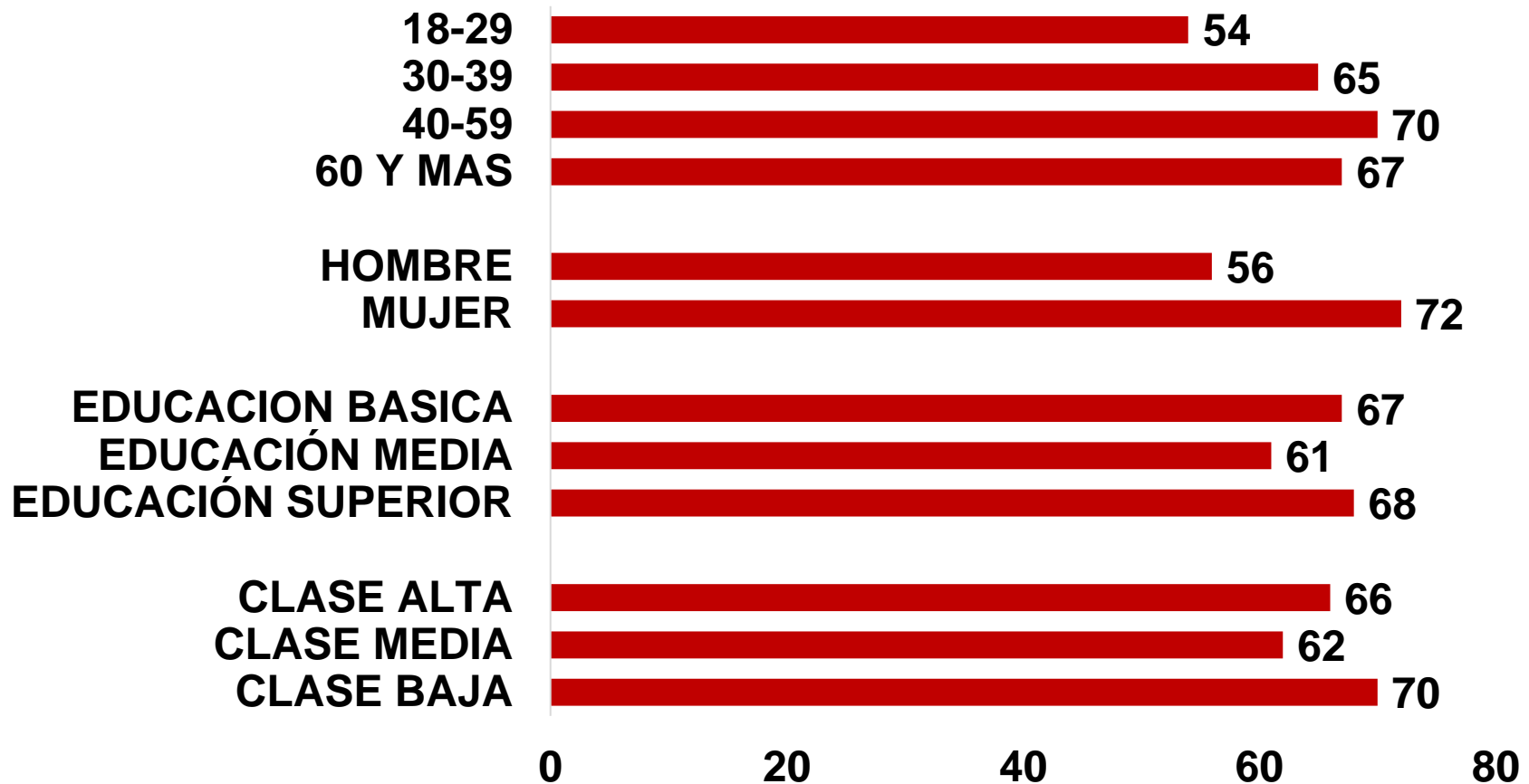


P ¿Quién esta pagando los gastos del teletrabajo? El trabajador , el empleador.

FUENTE: BARÓMETRO DEL TRABAJO – NOVIEMBRE 2020

EL TRABAJADOR PAGA LOS GASTOS DEL TELETRABAJO

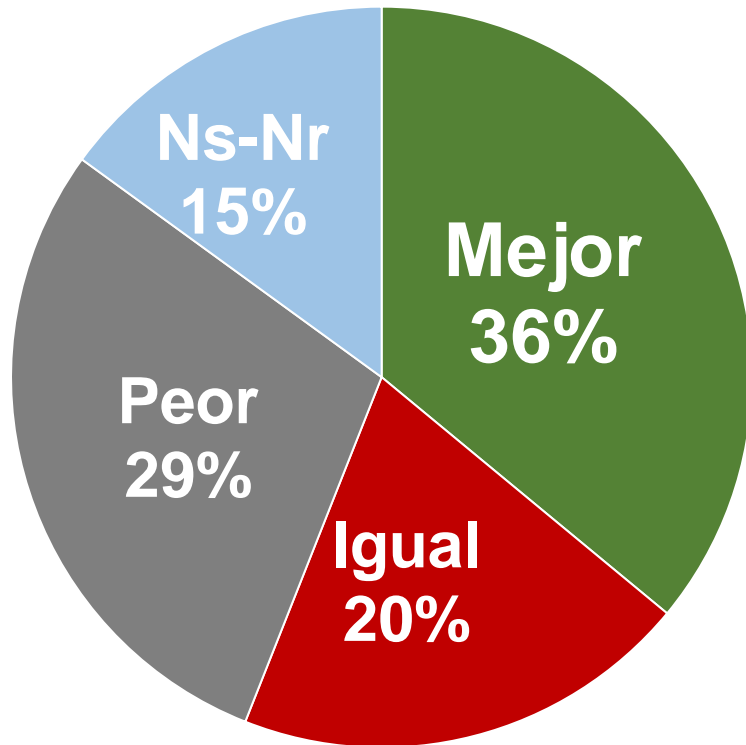
POR EDAD, SEXO, EDUCACIÓN Y CLASE SOCIAL (n=358)



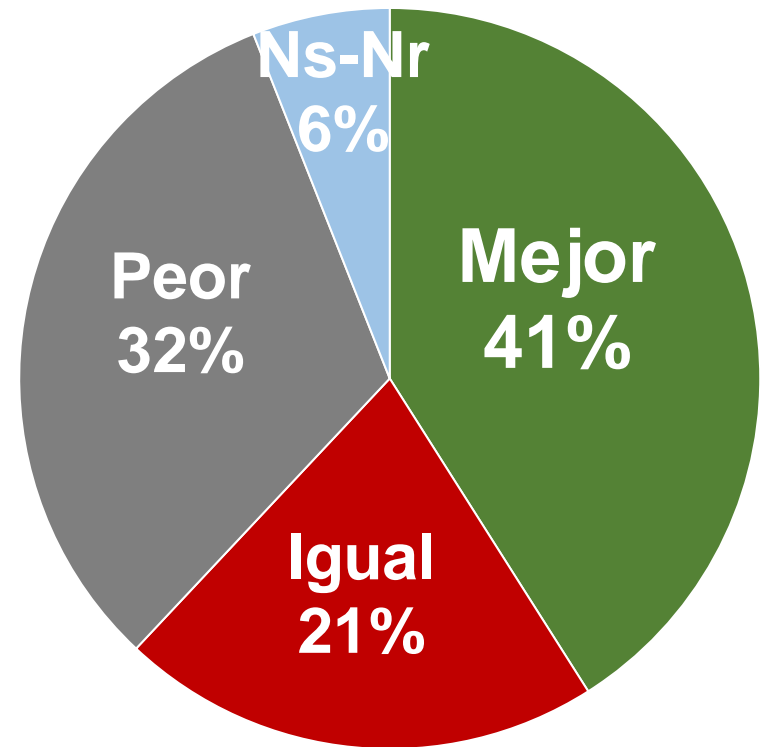
P ¿Quién está pagando los gastos del teletrabajo? El trabajador, el empleador. ¿Cuál es su edad? ¿Qué estudios ha realizado? ¿Cuál es el último año cursado? La gente algunas veces se describe a sí misma como perteneciendo a una clase social. Ud. se describiría como perteneciendo a la clase

TELETRABAJO PERMITE COMPATIBILIZAR LA VIDA FAMILIAR Y LABORAL (SOLO LOS QUE DECLARAN TELETRABAJAR N=555)

Septiembre'2020



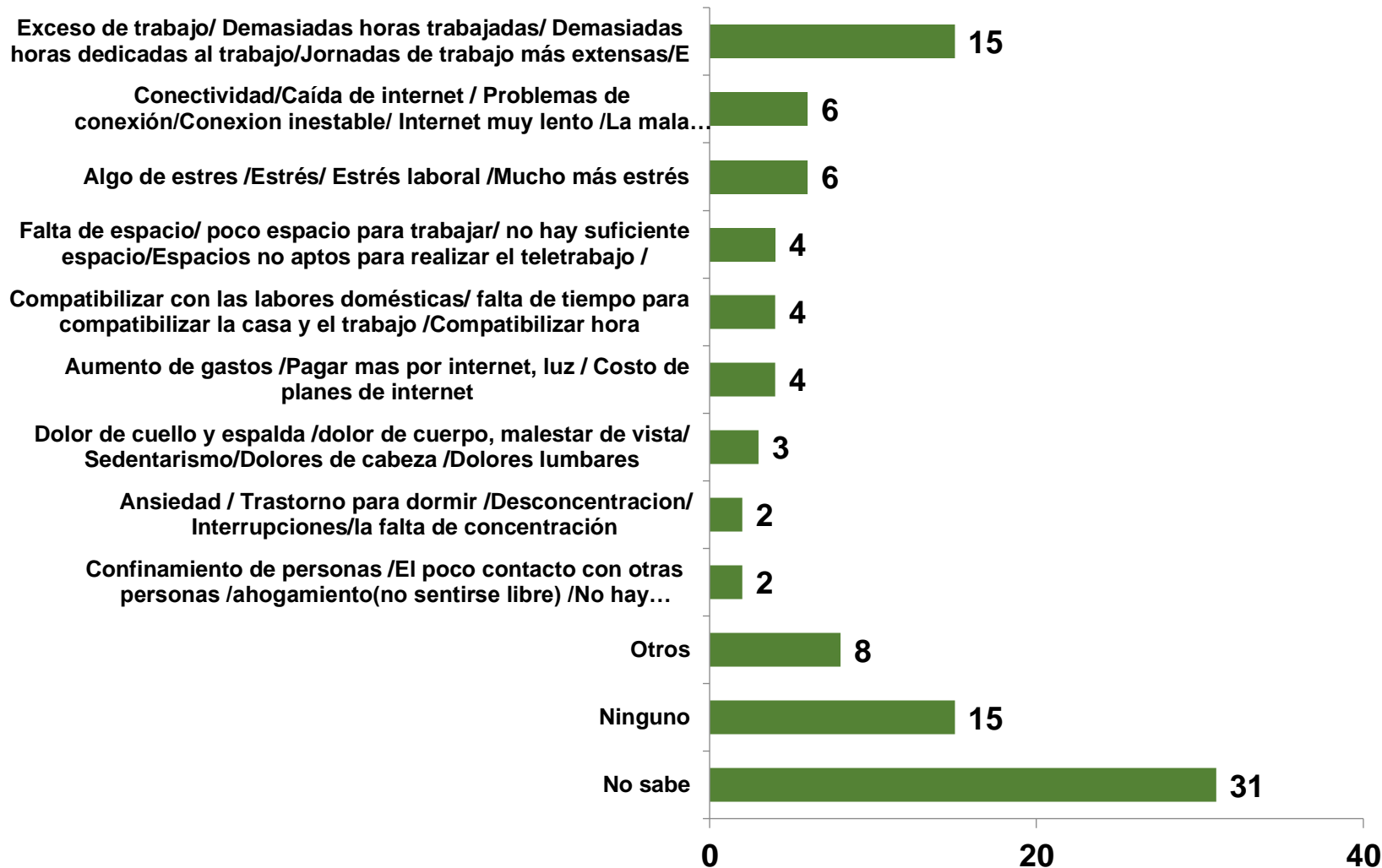
Noviembre'2020



P ¿El teletrabajo permite compatibilizar mucho mejor, mejor, igual, peor o mucho peor, la vida familiar y laboral?
Aquí: Mejor es Mucho mejor y mejor, Peor es Peor y mucho peor.

FUENTE: BARÓMETRO DEL TRABAJO – NOVIEMBRE 2020

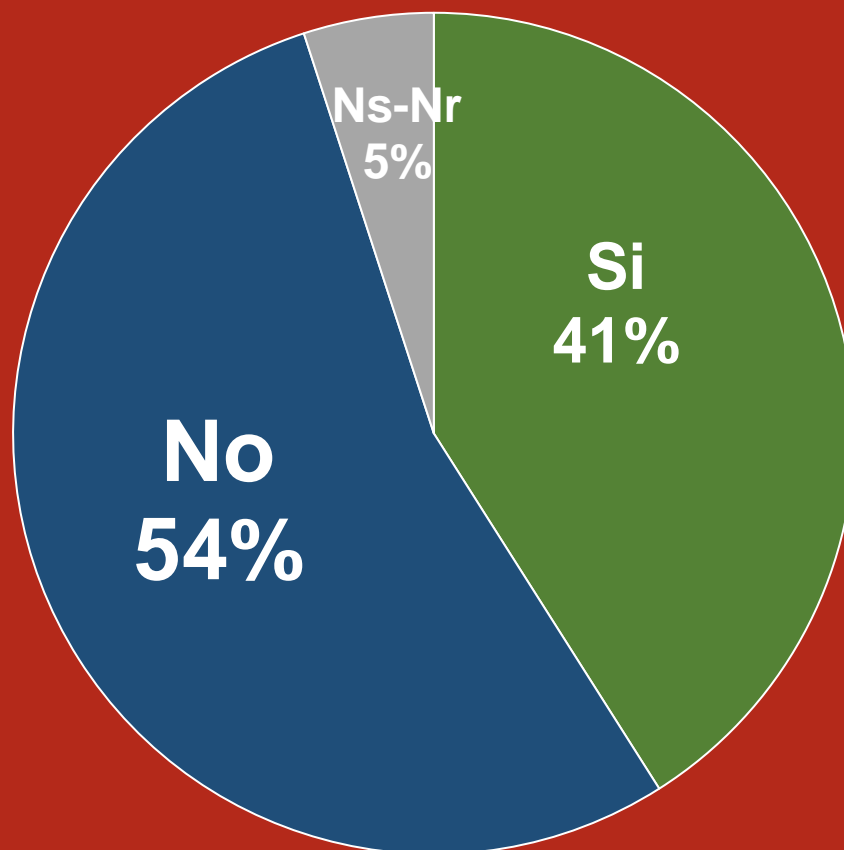
PROBLEMAS PRODUCIDOS POR EL TELETRABAJO (SOLO LOS QUE DECLARAN TELETRABAJAR N=555) PREGUNTA ABIERTA



P. ¿Que problema, si es que alguno, le ha producido a Ud y su familia el teletrabajo?

EL TRABAJO EN PLATAFORMAS DE APLICACIÓN

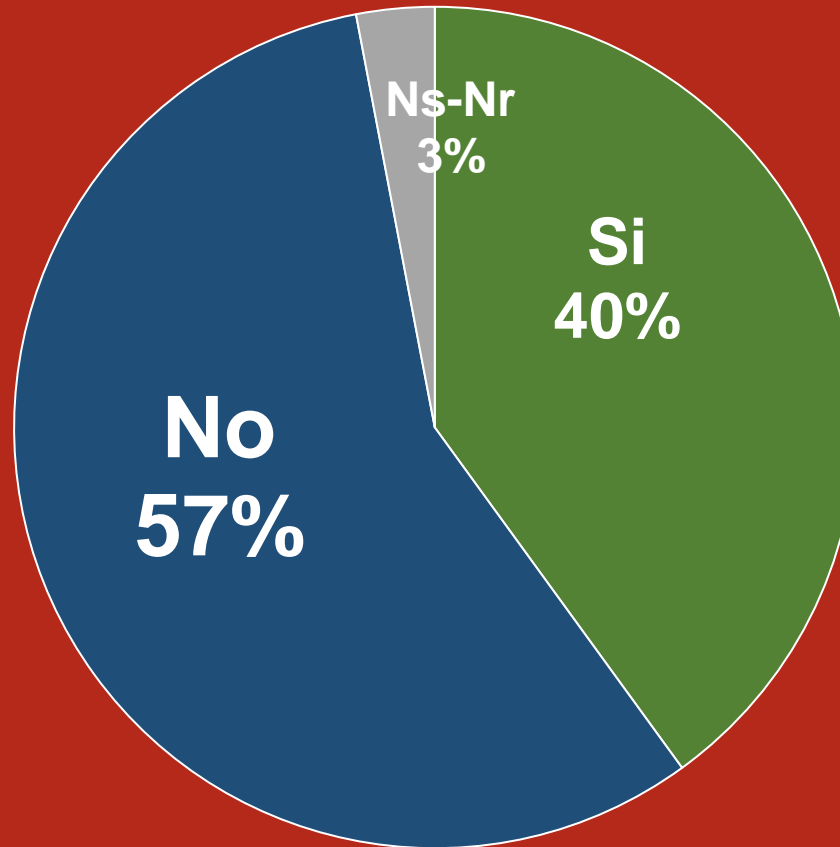
HA CONSIDERADO TRABAJAR EN ALGUNA PLATAFORMA DE APLICACIÓN UBER – CABIFY – PEDIDOS YA ETC.



P Ha trabajado o he considerado trabajar para alguna plataforma de aplicación. Uber, cabify, pedidos ya, etc?.

FUENTE: BARÓMETRO DEL TRABAJO – NOVIEMBRE 2020

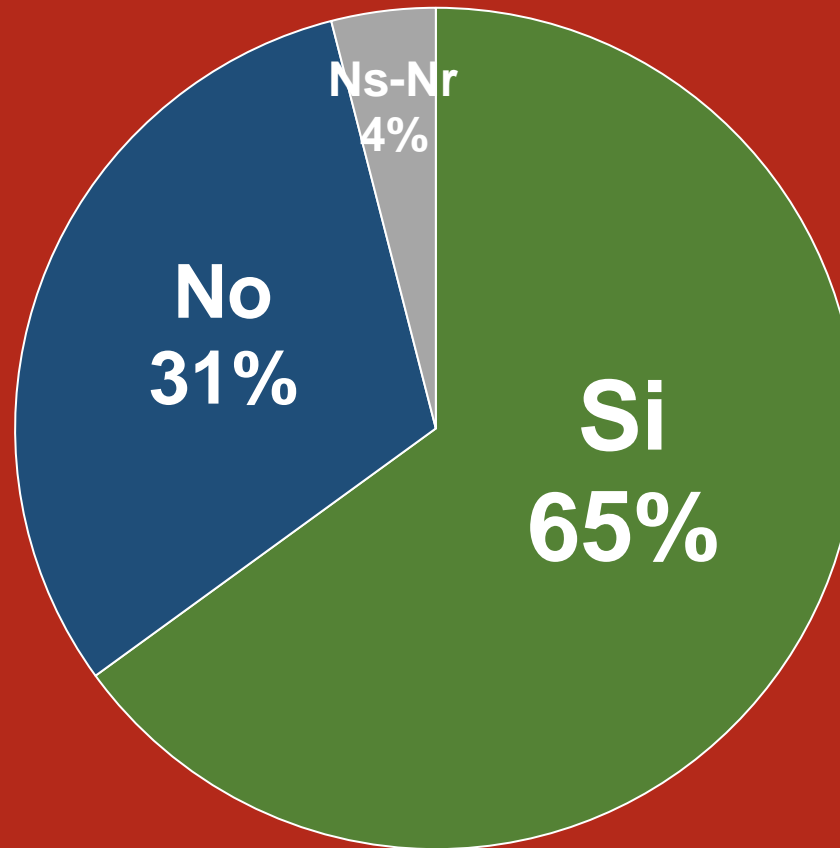
HA CONSIDERADO TRABAJAR EN ALGUNA PLATAFORMA DE APLICACIÓN UBER – CABIFY – PEDIDOS YA ETC. RESPUESTA SOLO MUJERES (n=527)



P Ha trabajado o he considerado trabajar para alguna plataforma de aplicación. Uber,cabify,pedidos ya, etc?.

FUENTE: BARÓMETRO DEL TRABAJO – NOVIEMBRE 2020

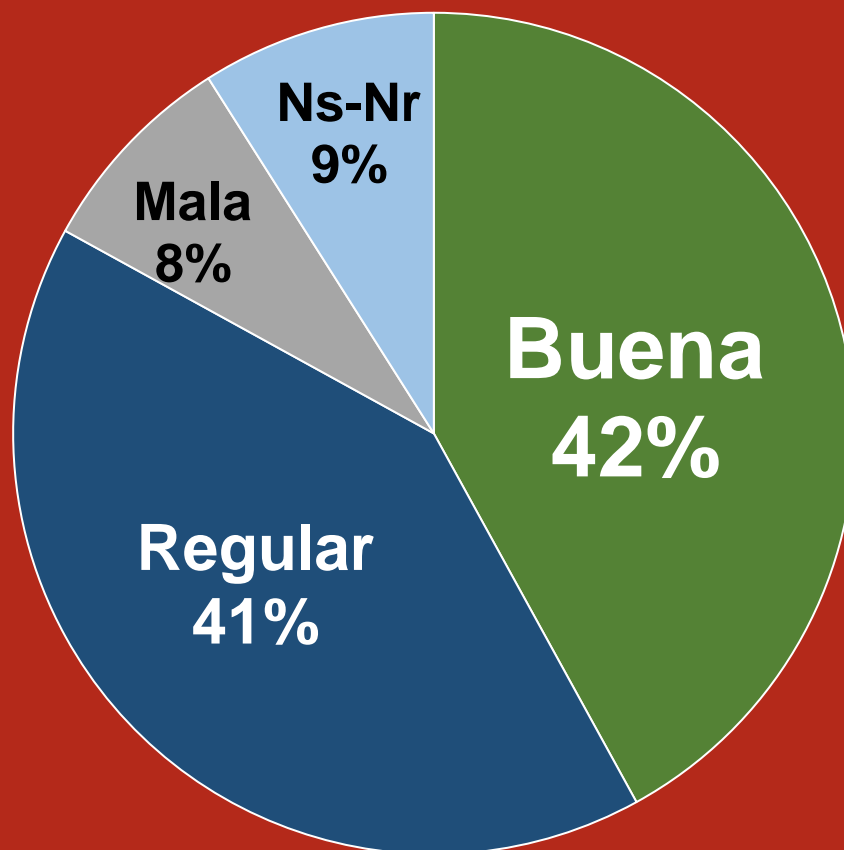
CONOCE ALGUIEN QUE HA TRABAJADO EN ALGUNA PLATAFORMA DE APLICACIÓN UBER – CABIFY – PEDIDOS YA ETC.



P Conozco a alguien que ha trabajado o trabaja en una plataforma de aplicación, uber, cabify, cornershop, pedidos ya etc

FUENTE: BARÓMETRO DEL TRABAJO – NOVIEMBRE 2020

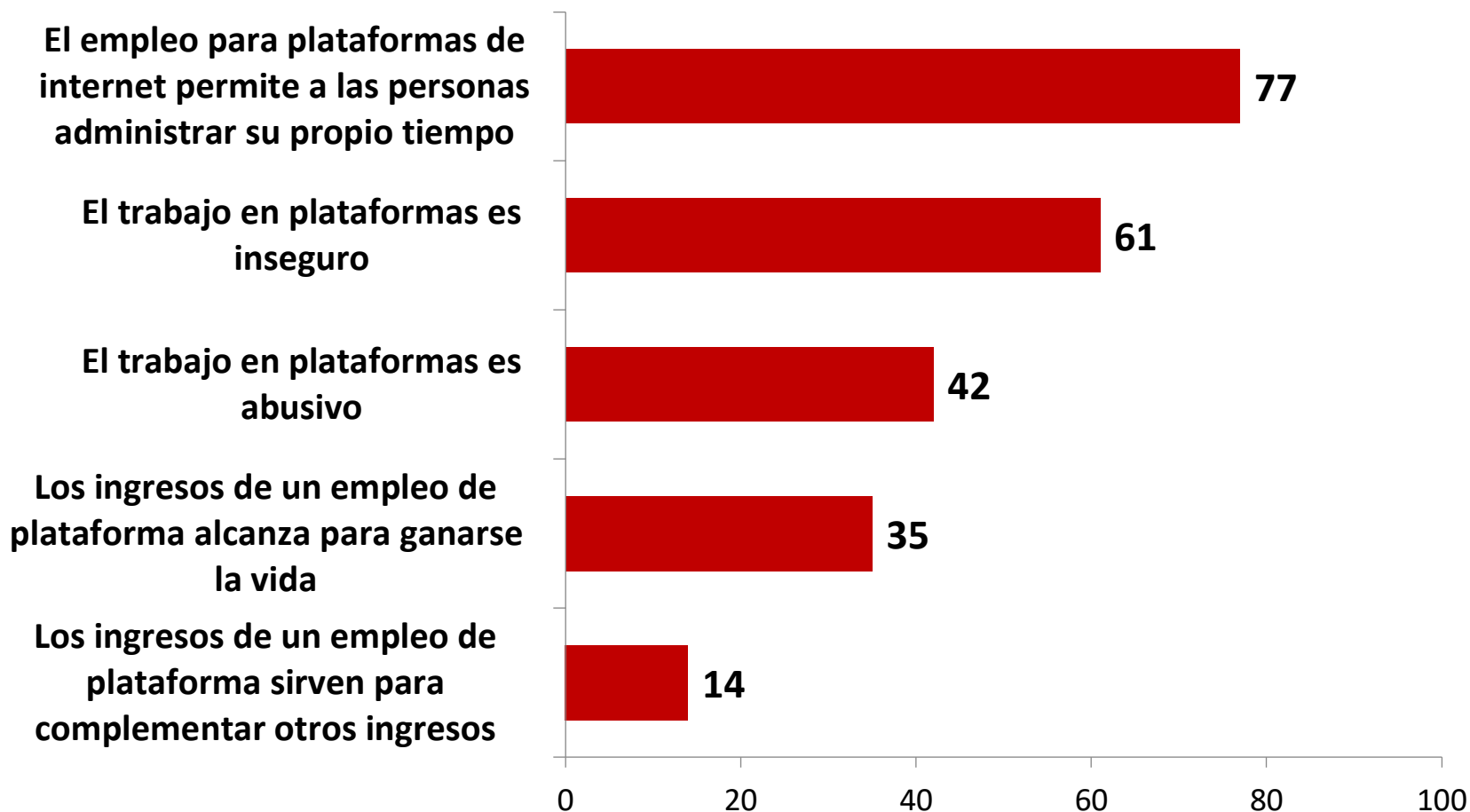
OPINIÓN SOBRE EL TRABAJO EN ALGUNA PLATAFORMA DE APLICACIÓN UBER – CABIFY – PEDIDOS YA ETC.



P Por lo que he podido conocer, mi opinión sobre el trabajo en plataformas como Uber etc, es:
Aquí Buena es Muy buena y buena, Mala es Mal y muy mala.

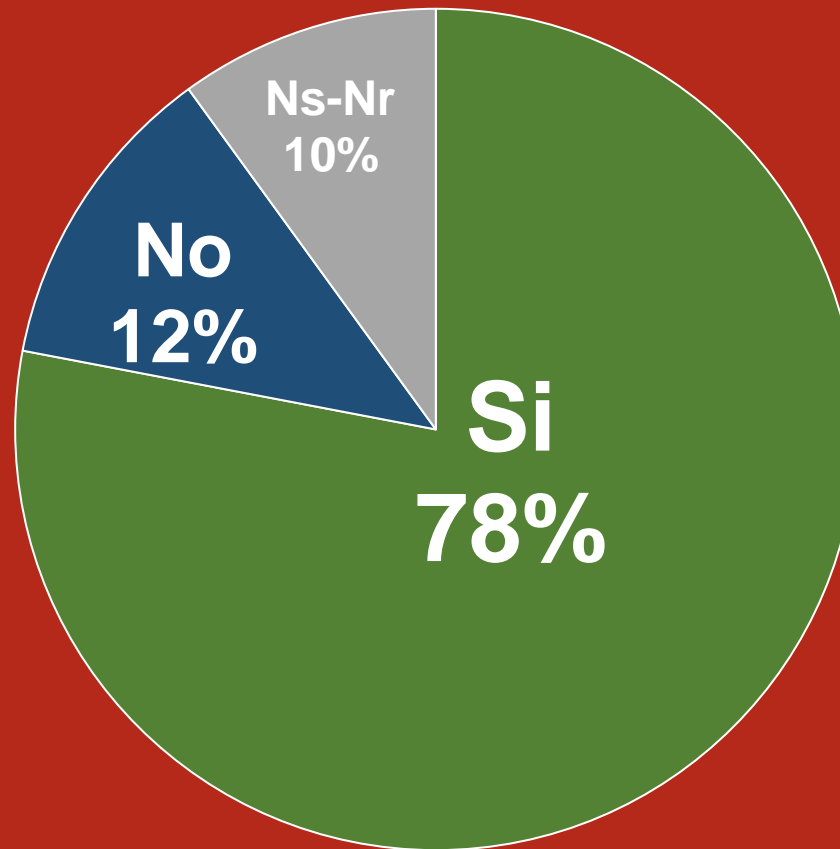
FUENTE: BARÓMETRO DEL TRABAJO – NOVIEMBRE 2020

ACTITUD HACIA TRABAJOS EN PLATAFORMAS DE APLICACIÓN UBER – CABIFY – PEDIDOS YA



P. Quisiera que me diga, para cada una de las frases que le leeré, si está muy de acuerdo (1), de acuerdo (2), en desacuerdo (3), o muy en desacuerdo (4) Aquí se gráfica Muy de acuerdo y De acuerdo.

EL ESTADO DEBE REGULAR COMO FUNCIONA EL TRABAJO EN PLATAFORMAS DE APLICACIÓN FRENTE A SUS TRABAJADORES

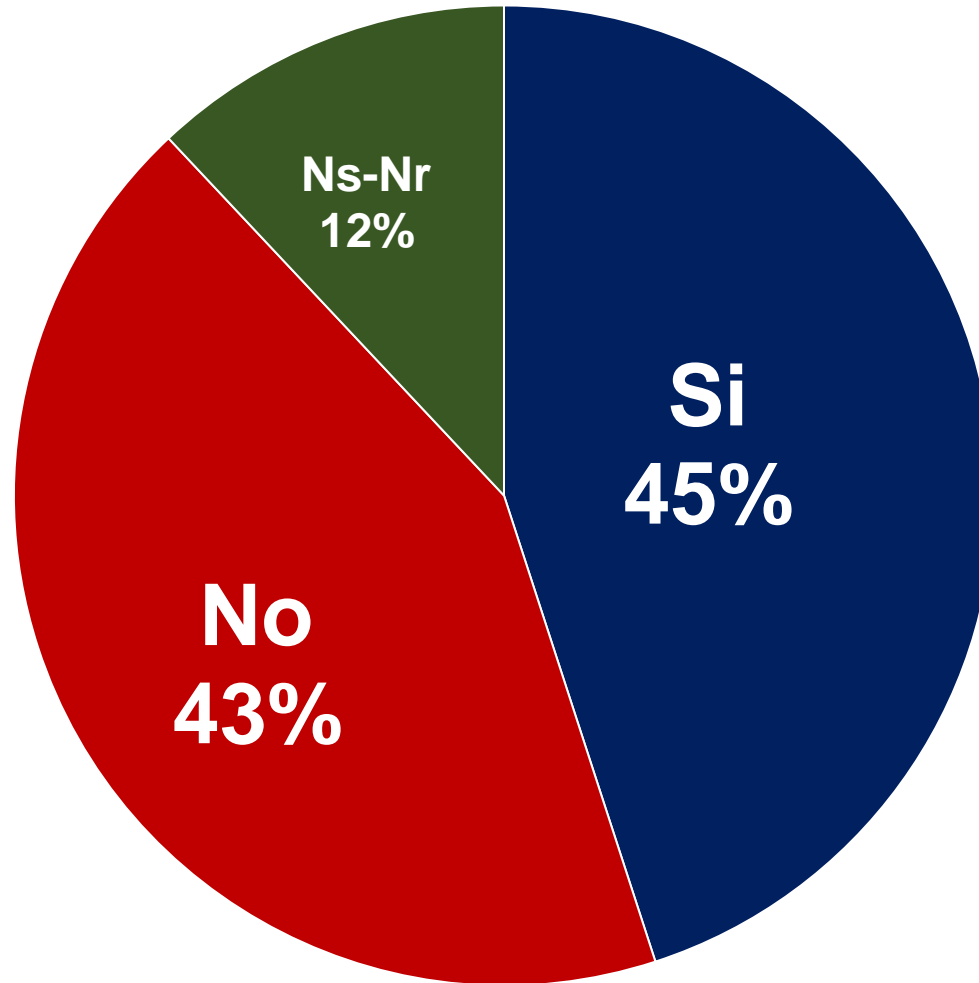


P. ¿Debe el Estado regular cómo funciona el trabajo en plataformas frente a sus trabajadores?

FUENTE: BARÓMETRO DEL TRABAJO – NOVIEMBRE 2020

EL TRABAJO Y SUS CONDICIONES

MI TRABAJO ME HACE FELIZ



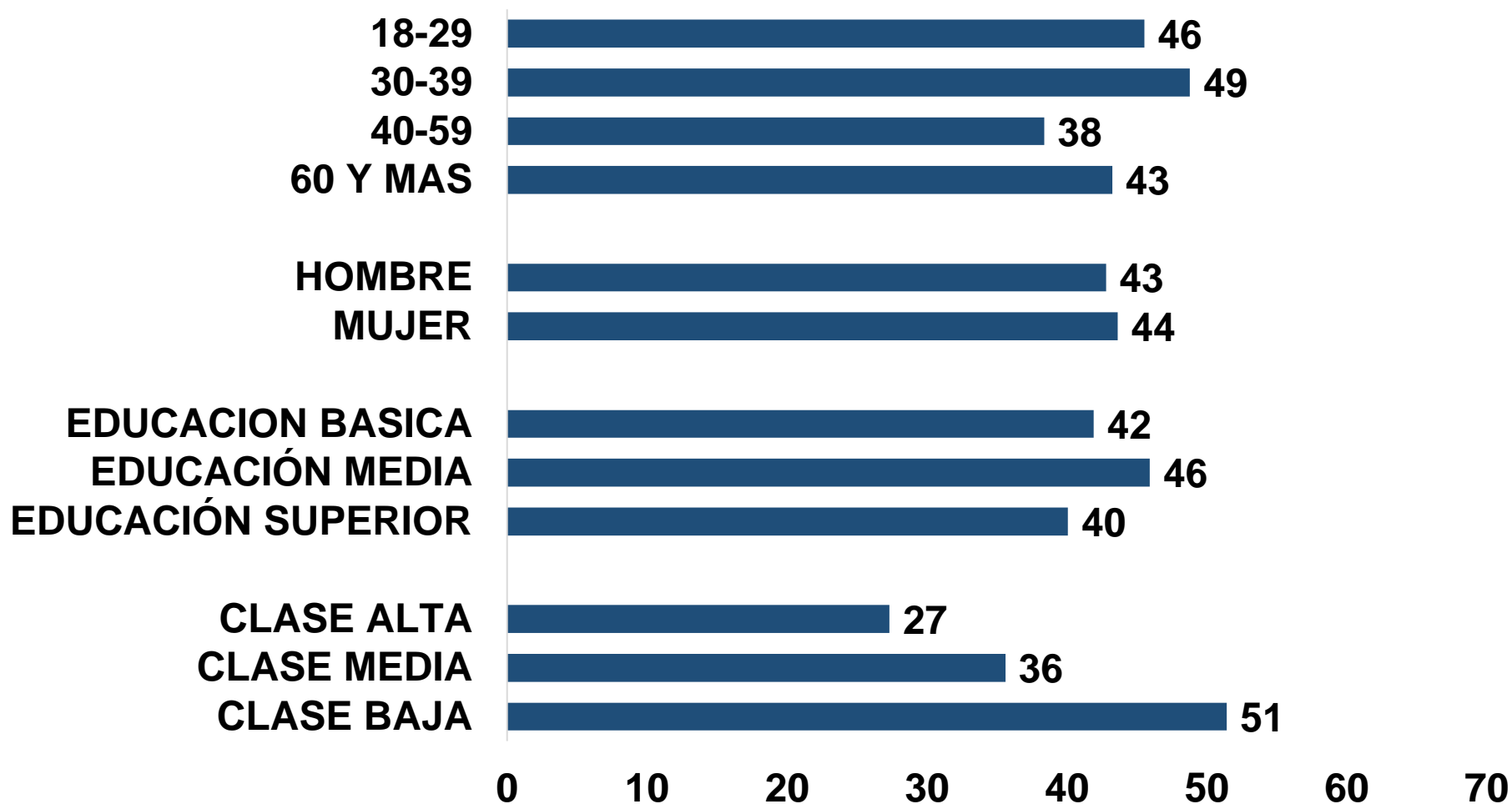
P Mi trabajo me hace feliz

FUENTE: BARÓMETRO DEL TRABAJO – NOVIEMBRE 2020

PERFIL DE LOS QUE NO SON FELICES CON SU TRABAJO

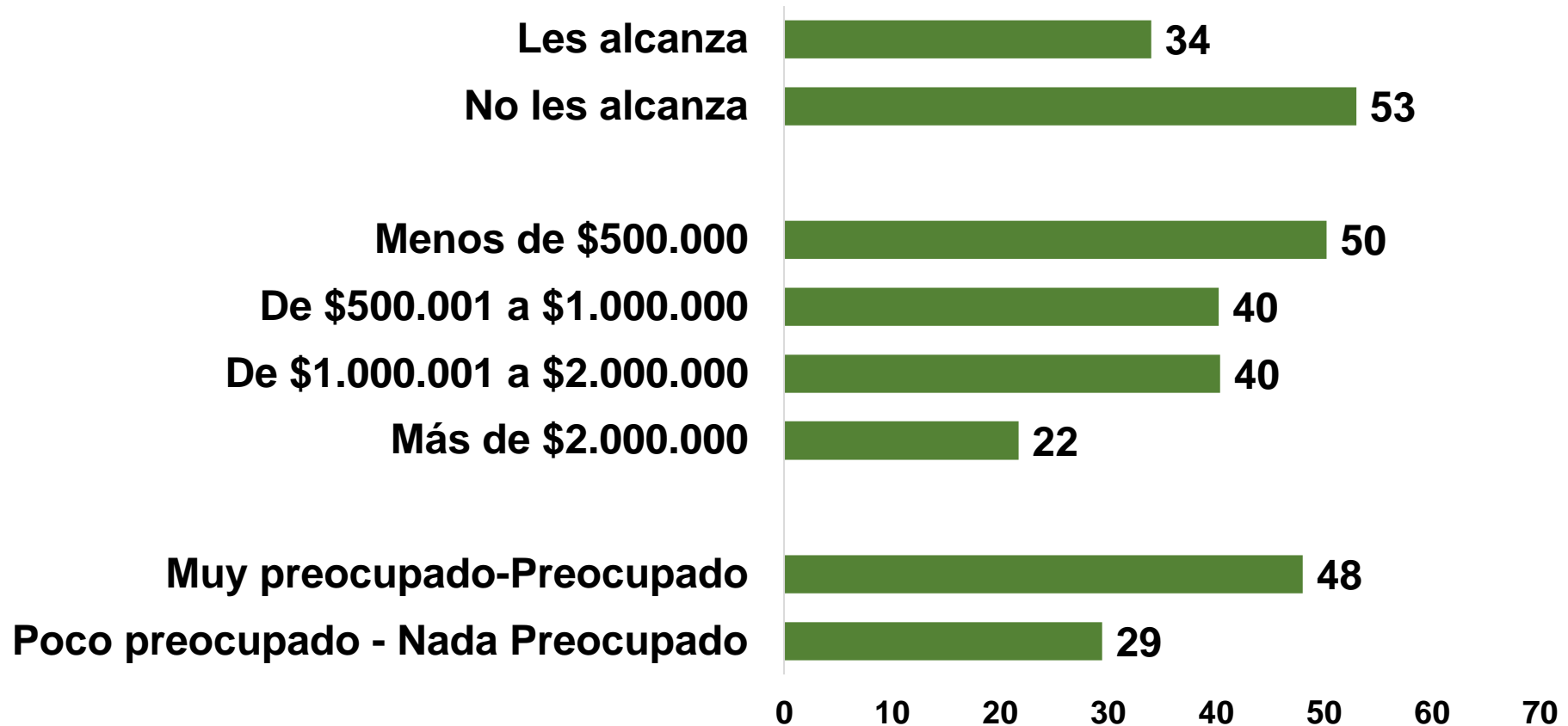
- **El 51% es de clase baja**
- **El 46% de los que tienen entre 18 y 29 años**
- **El 49% de los que tienen entre 30 y 39 años**
- **Al 53% de no les alcanza para llegar a fin de mes**
- **El 50% de los que ganan menos de \$500.000**
- **El 48% de los que están muy preocupado de perder el trabajo.**

PERFIL : NO ES FELIZ CON SU TRABAJO POR EDAD, SEXO, EDUCACIÓN Y CLASE SOCIAL (n =432)



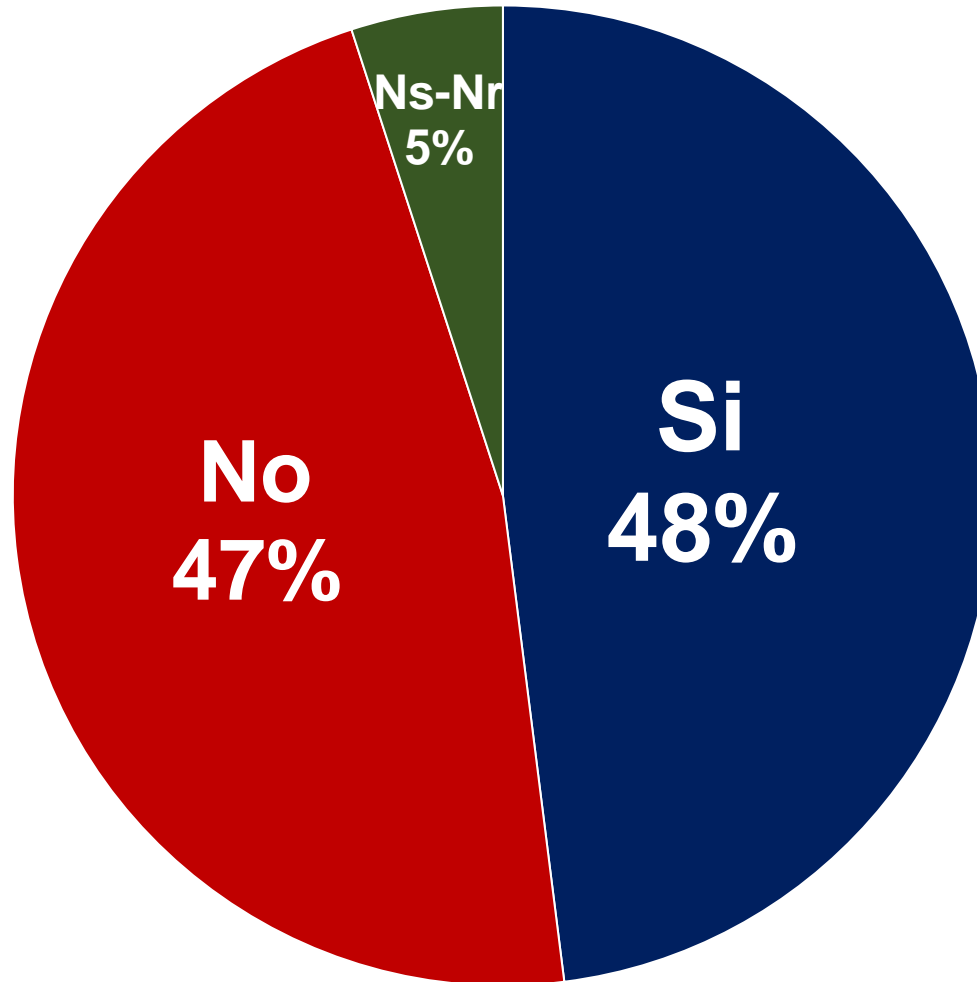
Mi trabajo me hace feliz ¿Cuál es su edad? ¿Qué estudios ha realizado? ¿Cuál es el último año cursado? La gente algunas veces se describe a sí misma como perteneciendo a una clase social. Ud. se describiría como perteneciendo a la clase

PERFIL: NO ES FELIZ CON SU TRABAJO. POR INGRESO SUBJETIVO, MONETARIO Y MIEDO A PERDER EL EMPLEO (n =432)



P. Mi trabajo me hace feliz P. El salario o sueldo que Ud. percibe y el total del ingreso familiar, ¿Le permite cubrir satisfactoriamente sus necesidades?
¿En cuál de estas situaciones se encuentra Ud.? De los siguientes tramos de ingresos mensuales líquidos que se presentan en esta tarjeta. P. ¿Podría Ud. indicarme en cuál de ellos se encuentra este hogar, considerando todos los ingresos líquidos por sueldos y salarios de todas las personas que trabajan remuneradamente, jubilaciones, pensiones, dividendos, aportes de parientes o amigos, arriendos y otros? P. ¿Cuán preocupado diría Ud. que está de quedar sin trabajo o de estar desempleado durante los próximos 12 meses?

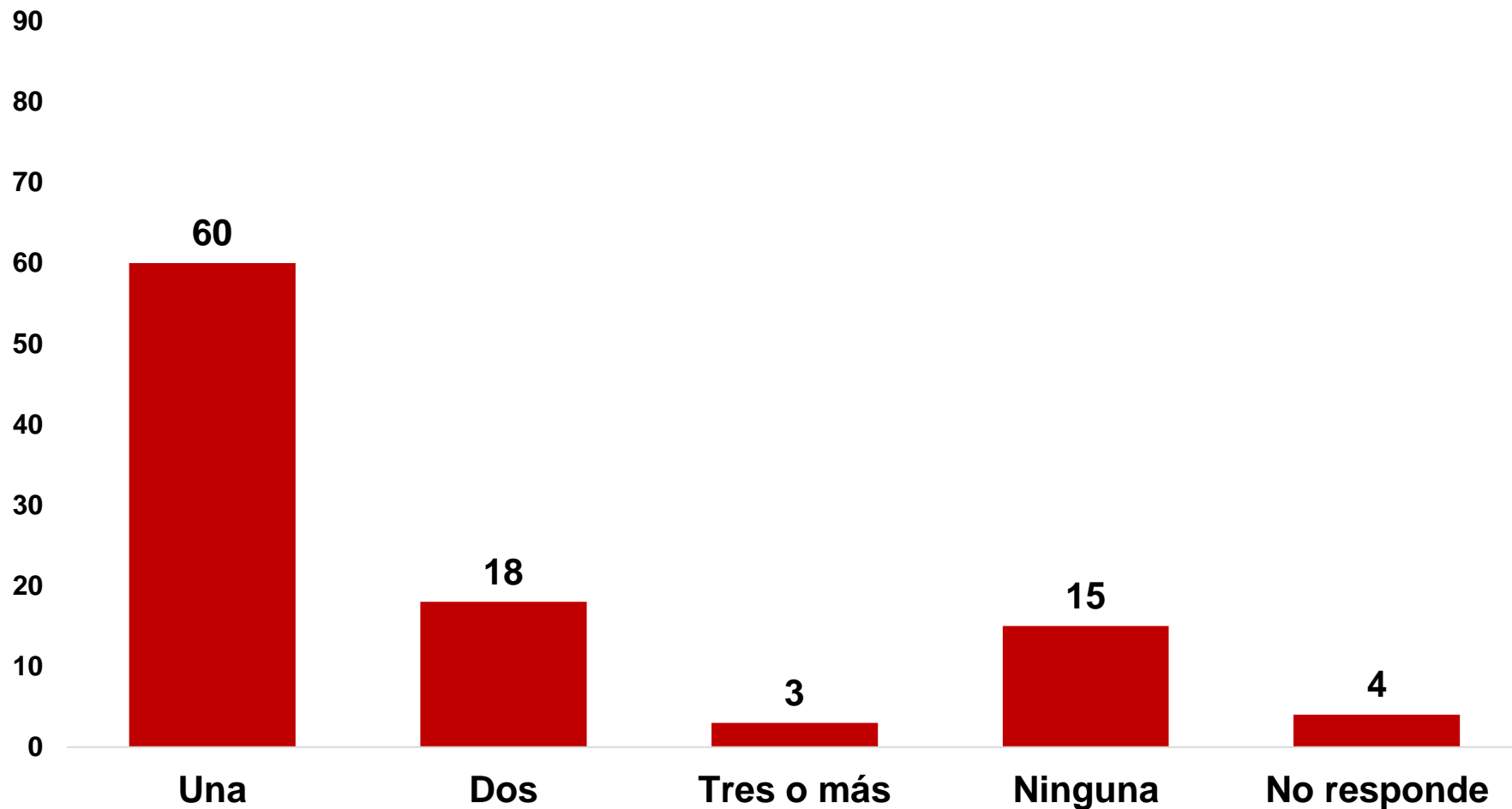
¿TIENE USTED CONTRATO DE TRABAJO?



P ¿Tiene usted contrato de trabajo?

FUENTE: BARÓMETRO DEL TRABAJO – NOVIEMBRE 2020

CUANTAS FUENTES DE INGRESO TIENE ACTUALMENTE



P. Cuántas fuentes de ingresos tiene actualmente?

FUENTE: BARÓMETRO DEL TRABAJO – NOVIEMBRE 2020

ASPIRACIÓN DE DESARROLLO

HORAS DE TRABAJO

EL 80% de los chilenos quieren una jornada laboral de 40 horas o menos.

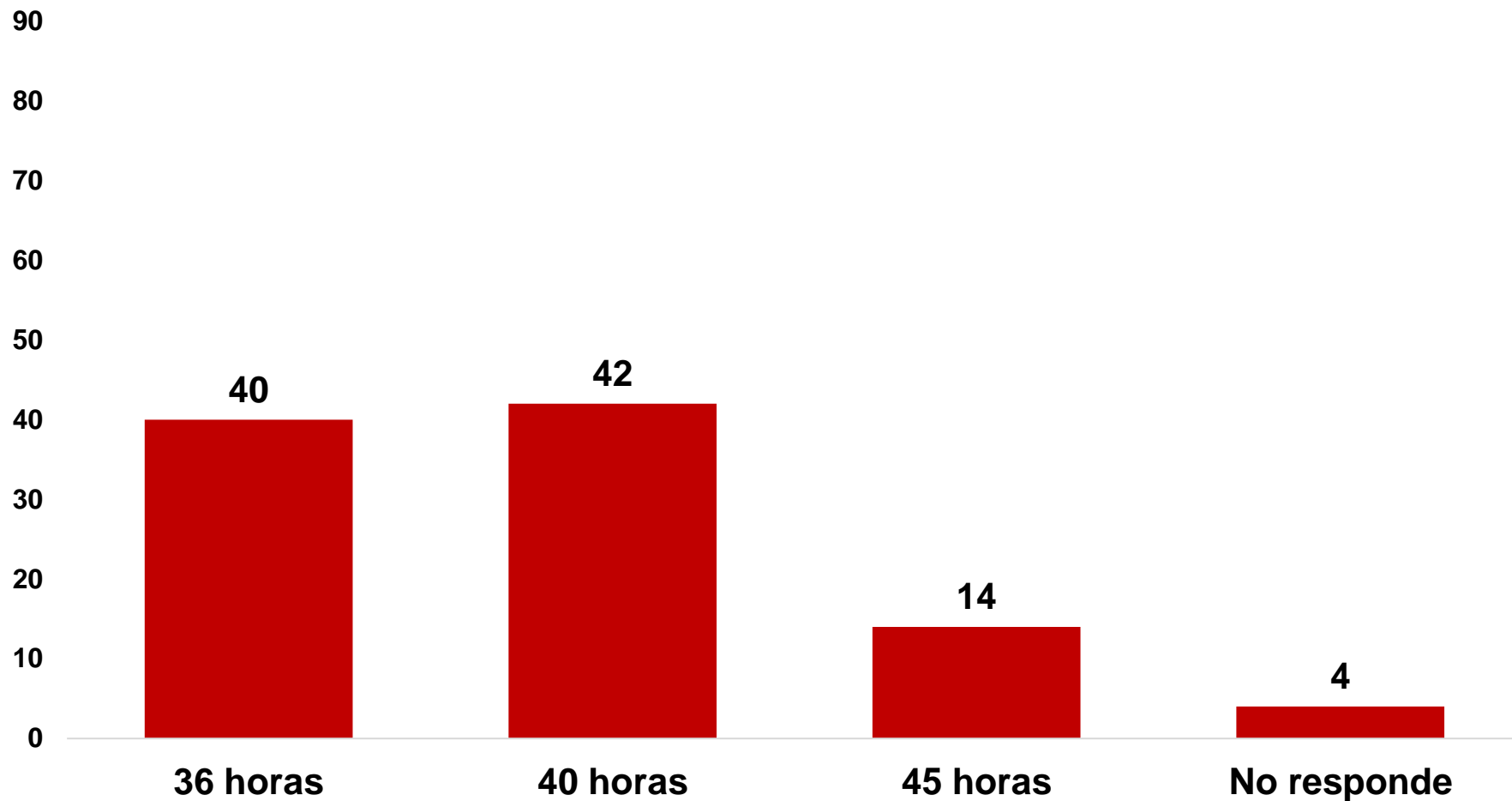
Son los jóvenes, mujeres, de clase baja con educación media los que mas lo demandan.

VACACIONES

Aumenta de 21% a 32% entre Nov de 2019 y Noviembre de 2020 los que quieren 5 semanas de vacaciones.

La pandemia ha cambiado las aspiraciones de tiempo libre de los chilenos. Los que mas aspiran a ello son jóvenes, mujeres de clase baja, así como también quienes tienen educación universitaria. Es decir esta aspiración comienza a ser horizontal.

JORNADA LABORAL QUE DEBERÍA TENER CHILE



P. Hoy día en el mundo existen básicamente tres tipos de jornada laboral una jornada de 36 horas, una de 40 horas y otra de 45 horas. Nos gustaría que nos dijera ¿qué tipo de jornada laboral debería tener Chile en la etapa de desarrollo que se encuentra?

FUENTE: BARÓMETRO DEL TRABAJO – NOVIEMBRE 2020

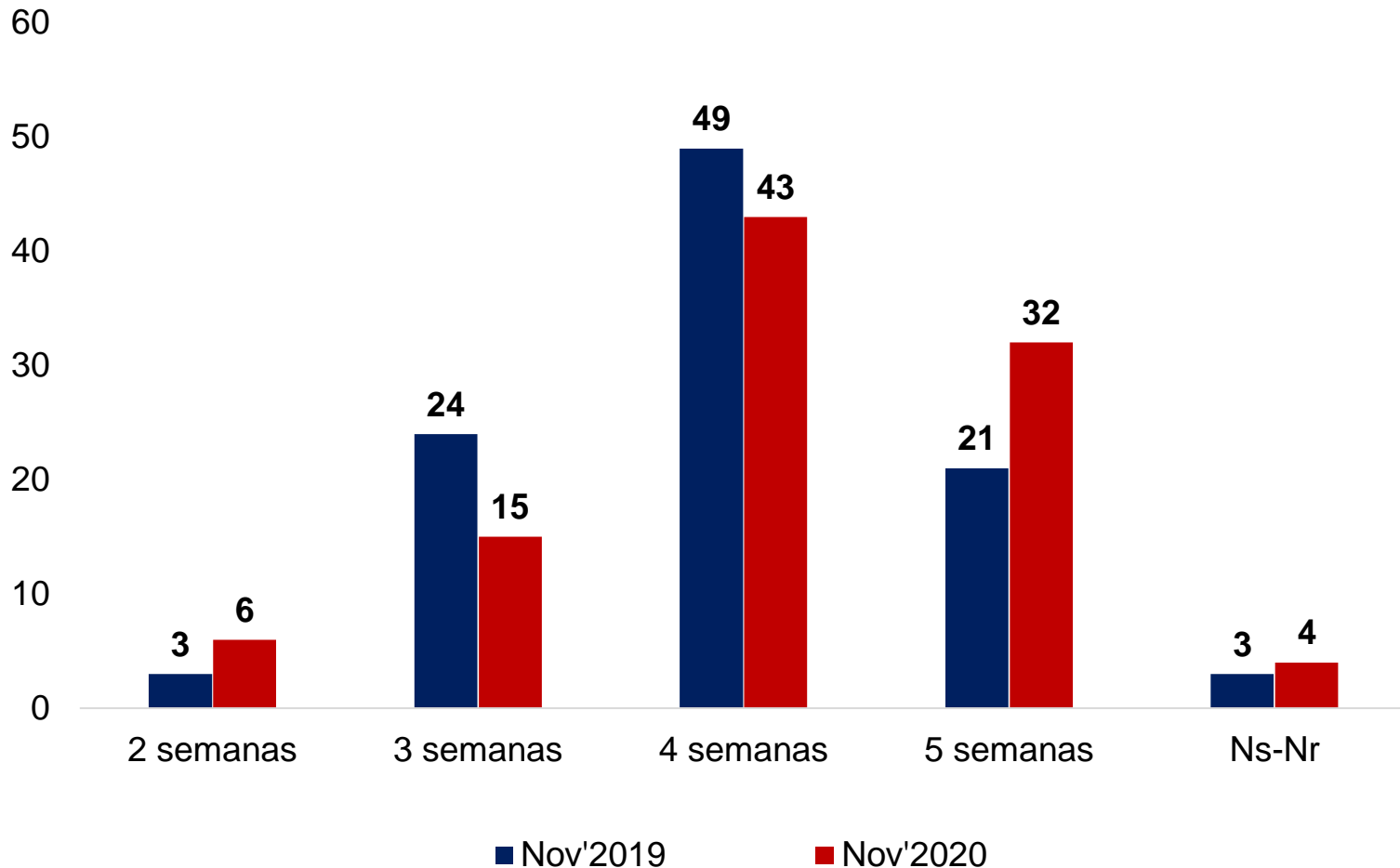
PERFIL QUIENES PIDEN 36 HORAS DE JORNADA SEMANAL

POR EDAD, SEXO, EDUCACIÓN Y CLASE SOCIAL (n =399)

	Muy preocupado-Preocupado de quedar sin trabajo
EDAD	
18-29	46
30-39	42
40-59	34
60+	40
SEXO	
Hombre	37
Mujer	42
CLASE SOCIAL	
Alta	37
Media	35
Baja	44
EDUCACIÓN	
Básica	37
Media	42
Universitaria	38

Hoy día en el mundo existen básicamente tres tipos de jornada laboral una jornada de 36 horas, una de 40 horas y otra de 45 horas. Nos gustaría que nos dijera ¿qué tipo de jornada laboral debería tener Chile en la etapa de desarrollo que se encuentra? ¿Cuál es su edad? ¿Qué estudios ha realizado? ¿Cuál es el último año cursado? La gente algunas veces se describe a sí misma como perteneciendo a una clase social. Ud. se describiría como perteneciendo a la clase

¿CUÁNTAS SEMANAS DE VACACIONES CREE USTED QUE DEBEN TENER LOS CHILENOS PARA EL NIVEL DE DESARROLLO QUE SE ENCUENTRA EL PAÍS?



Hoy día en los países más desarrollados los trabajadores tienen hasta cinco semanas de vacaciones en el año. ¿Cuántas semanas de vacaciones cree Ud. que deben tener los chilenos para el nivel de desarrollo que se encuentra el país?

PERFIL QUIENES PIDEN 5 SEMANAS DE VACACIONES

POR EDAD, SEXO, EDUCACIÓN Y CLASE SOCIAL (n =317)

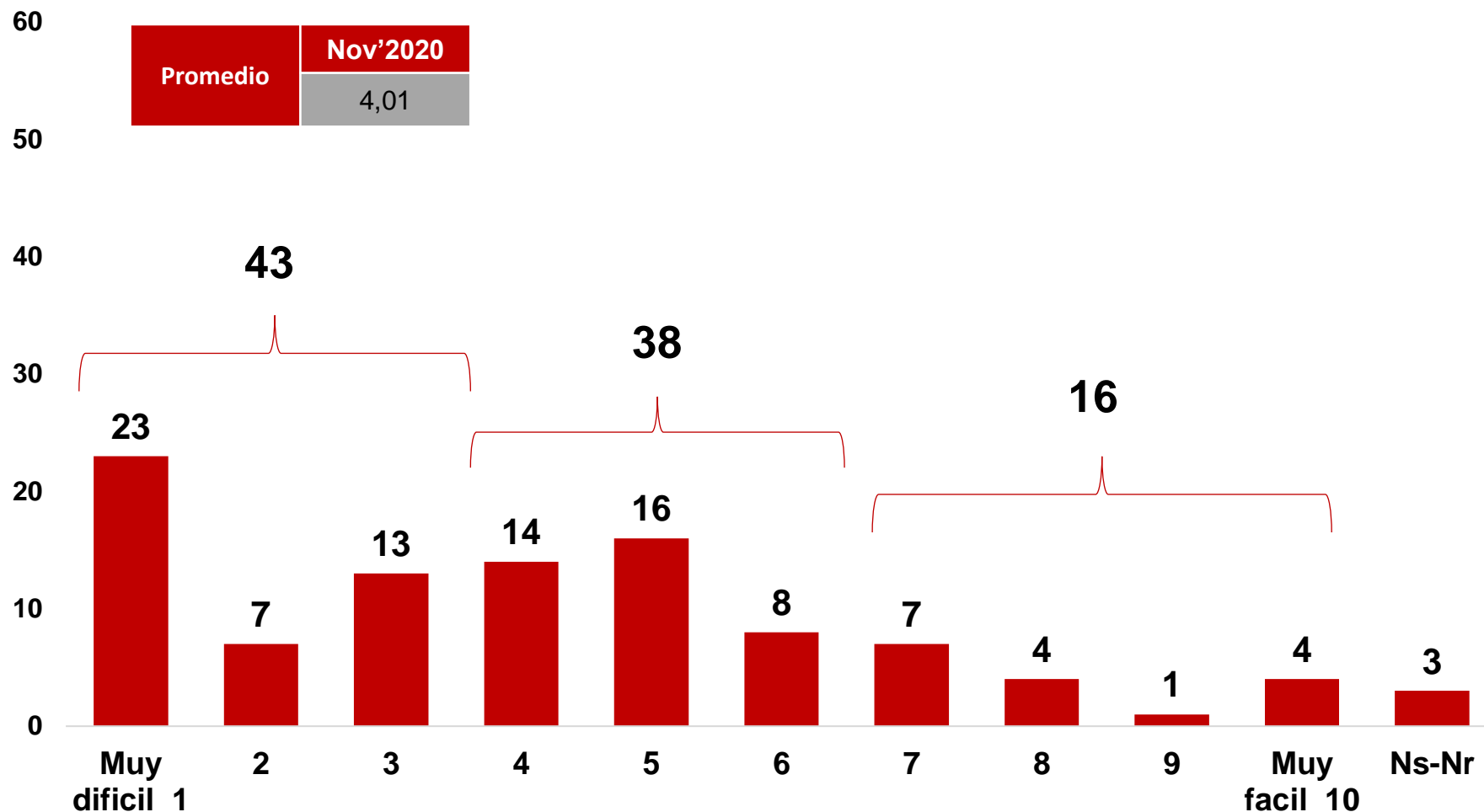
	Muy preocupado-Preocupado de quedar sin trabajo
EDAD	
18-29	40
30-39	34
40-59	25
60+	31
SEXO	
Hombre	26
Mujer	37
CLASE SOCIAL	
Alta	23
Media	29
Baja	35
EDUCACIÓN	
Básica	29
Media	30
Universitaria	36

Hoy día en los países más desarrollados los trabajadores tienen hasta cinco semanas de vacaciones en el año. ¿Cuántas semanas de vacaciones cree Ud. que deben tener los chilenos para el nivel de desarrollo que se encuentra el país? ¿Cuál es su edad? ¿Qué estudios ha realizado? ¿Cuál es el último año cursado? La gente algunas veces se describe a sí misma como perteneciendo a una clase social. Ud. se describiría como perteneciendo a la clase

ACCESO AL EMPLEO

- En una escala de 1 a 10 donde 1 es muy difícil y 10 es muy fácil el promedio declarado de “acceso al empleo” en Chile es 4.
- 43% dice que es difícil tener acceso al empleo
- 16 declara que es fácil el acceso al empleo.
- PERFIL DE ACCESO.
- EL 53% de la clase baja dice que es difícil (3.5 promedio para la clase baja).
- El 52% de los que no les alcanza para llegar a fin de mes dicen que es difícil el acceso al empleo.
- El 30% de los que ganan menos de \$500.000 dicen que es muy difícil el acceso al empleo (se ubican en el 1 de la escala.
- En Chile los que tienen mas necesidad de acceder al empleo tienen las mayores dificultades para ello: la clase baja, los que ganan menos de \$500.000, los que no llegan a fin de mes.

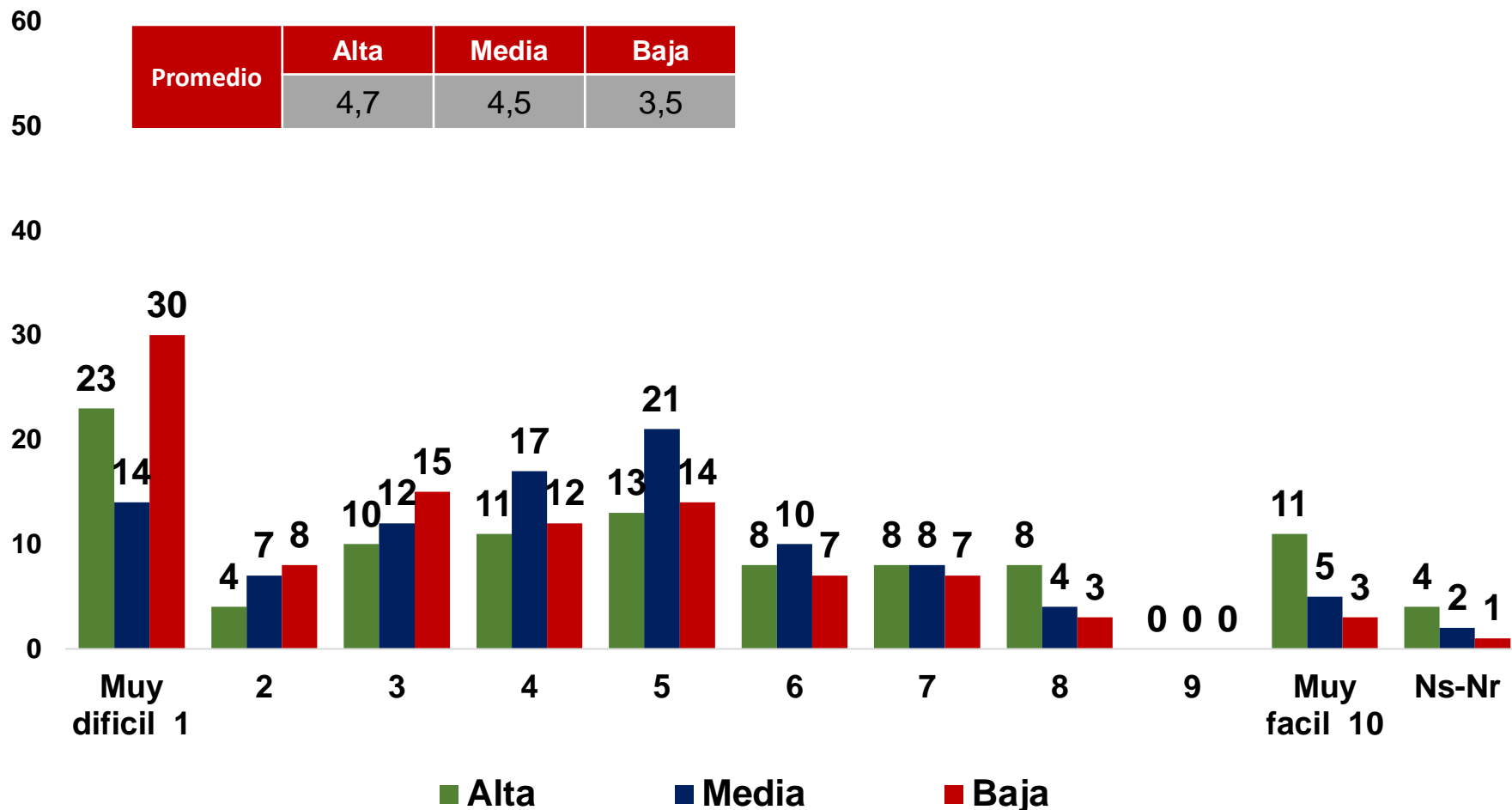
ACCESO AL EMPLEO



P. ¿Cómo ve Ud el acceso al empleo en Chile? En una escala de uno a 10 donde 1 es "muy difícil" y 10 es "muy fácil", donde ubicaría Ud. el nivel de acceso al empleo que Ud ha tenido?

FUENTE: BARÓMETRO DEL TRABAJO – NOVIEMBRE 2020

ACCESO AL EMPLEO POR CLASE SOCIAL

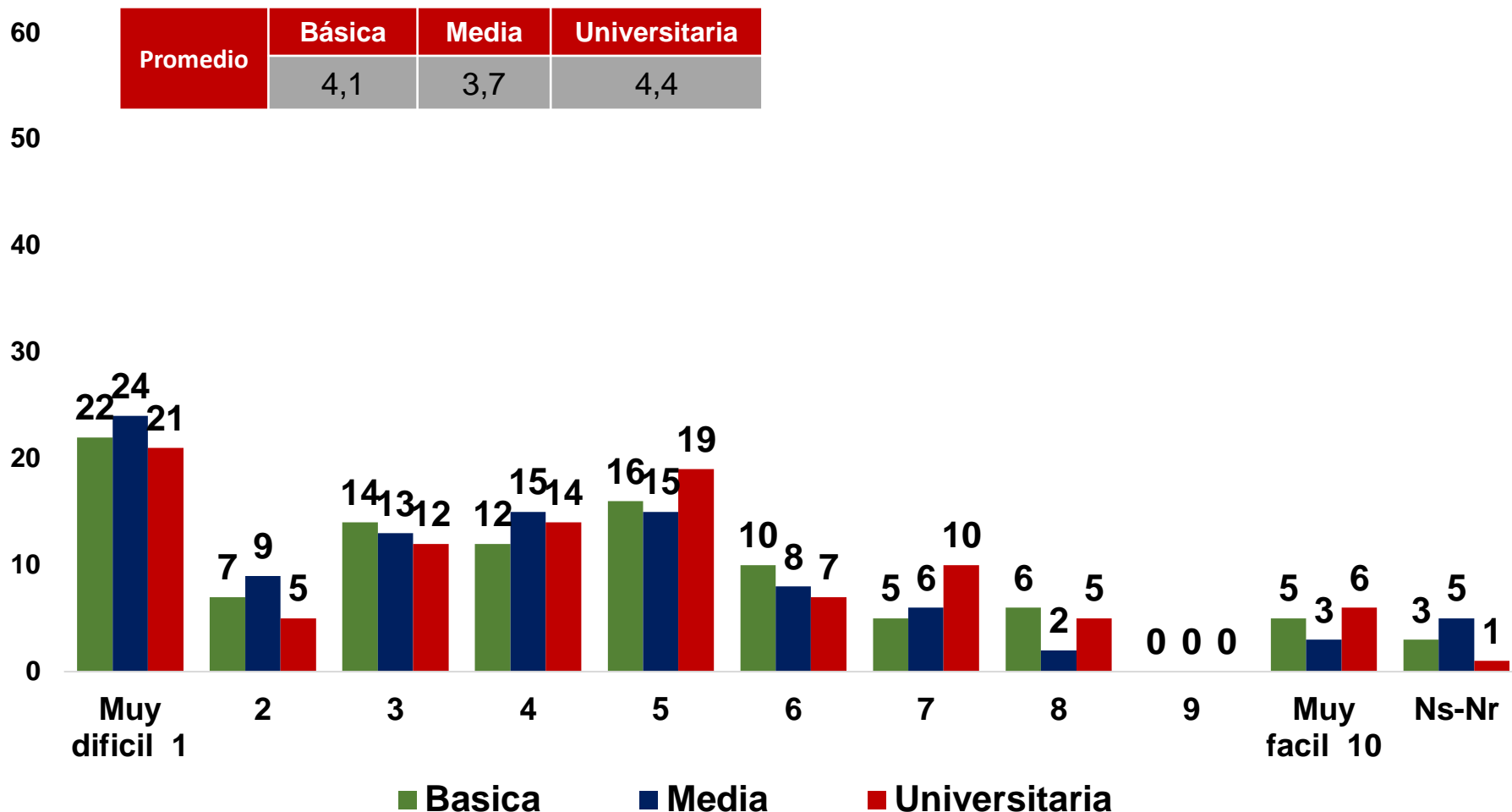


P. ¿Cómo ve Ud el acceso al empleo en Chile? En una escala de uno a 10 donde 1 es “muy difícil” y 10 es “muy fácil”, donde ubicaría Ud. el nivel de acceso al empleo que Ud ha tenido?

La gente algunas veces se describe a sí misma como perteneciendo a una clase social. Ud. se describiría como perteneciendo a la clase...

FUENTE: BARÓMETRO DEL TRABAJO – NOVIEMBRE 2020

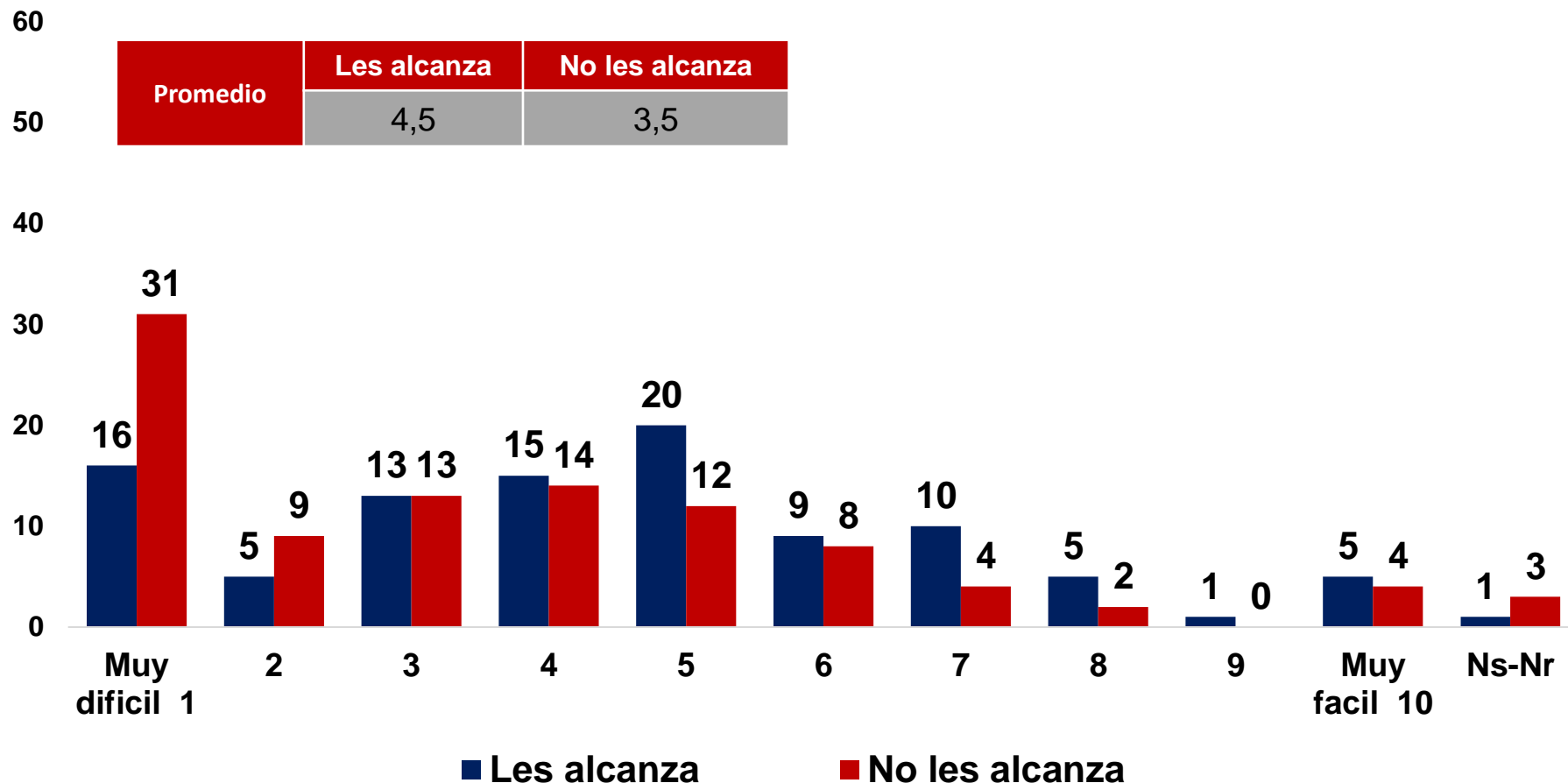
ACCESO AL EMPLEO POR EDUCACIÓN



P. ¿Cómo ve Ud el acceso al empleo en Chile? En una escala de uno a 10 donde 1 es “muy difícil” y 10 es “muy fácil”, donde ubicaría Ud. el nivel de acceso al empleo que Ud ha tenido?

¿Qué estudios ha realizado? ¿Cuál es el último año cursado?

ACCESO AL EMPLEO POR INGRESO SUBJETIVO

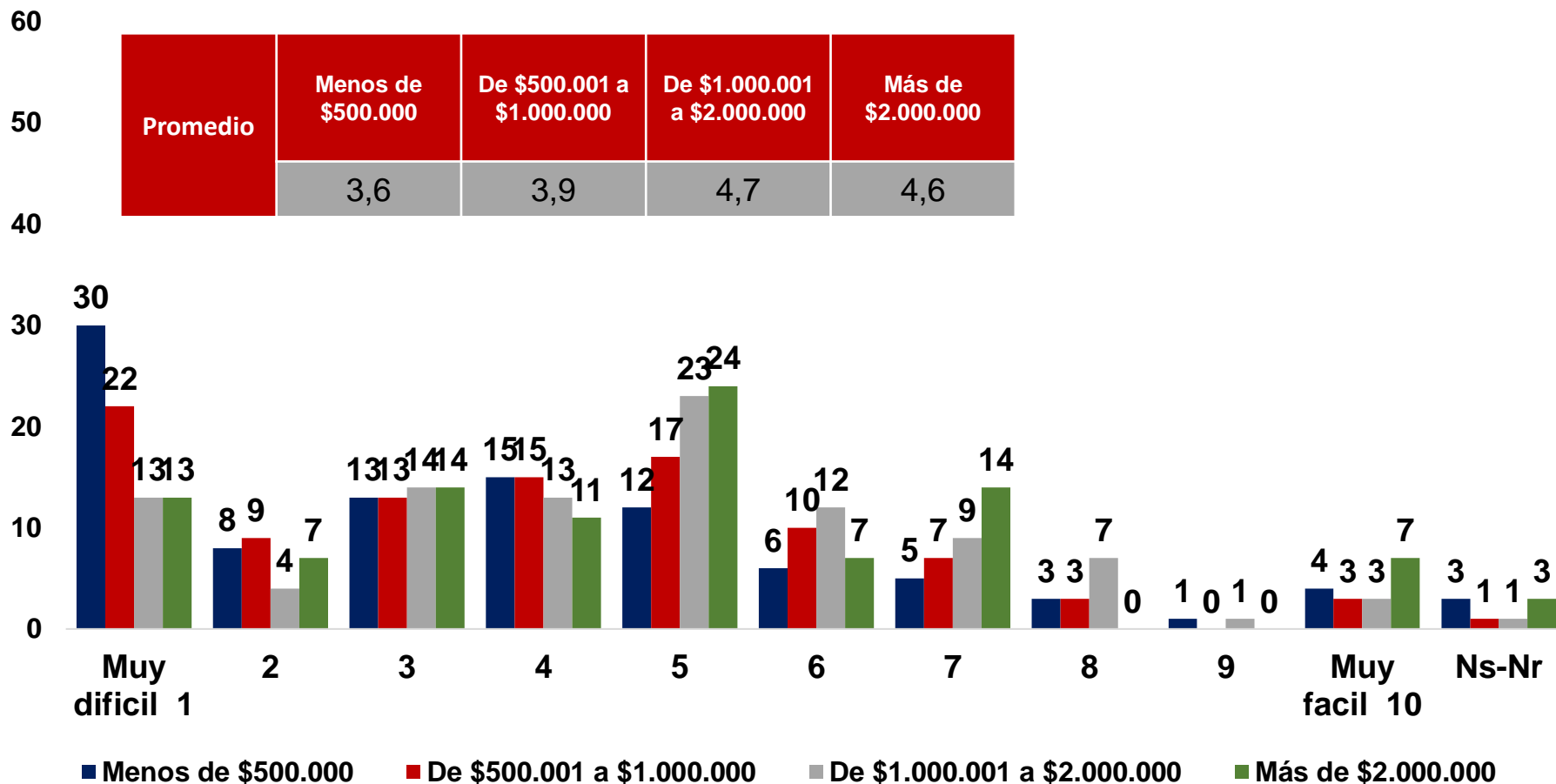


P. ¿Cómo ve Ud el acceso al empleo en Chile? En una escala de uno a 10 donde 1 es “muy difícil” y 10 es “muy fácil”, donde ubicaría Ud. el nivel de acceso al empleo que Ud ha tenido?

El salario o sueldo que Ud. percibe y el total del ingreso familiar, ¿Le permite cubrir satisfactoriamente sus necesidades?

¿En cuál de estas situaciones se encuentra Ud.?

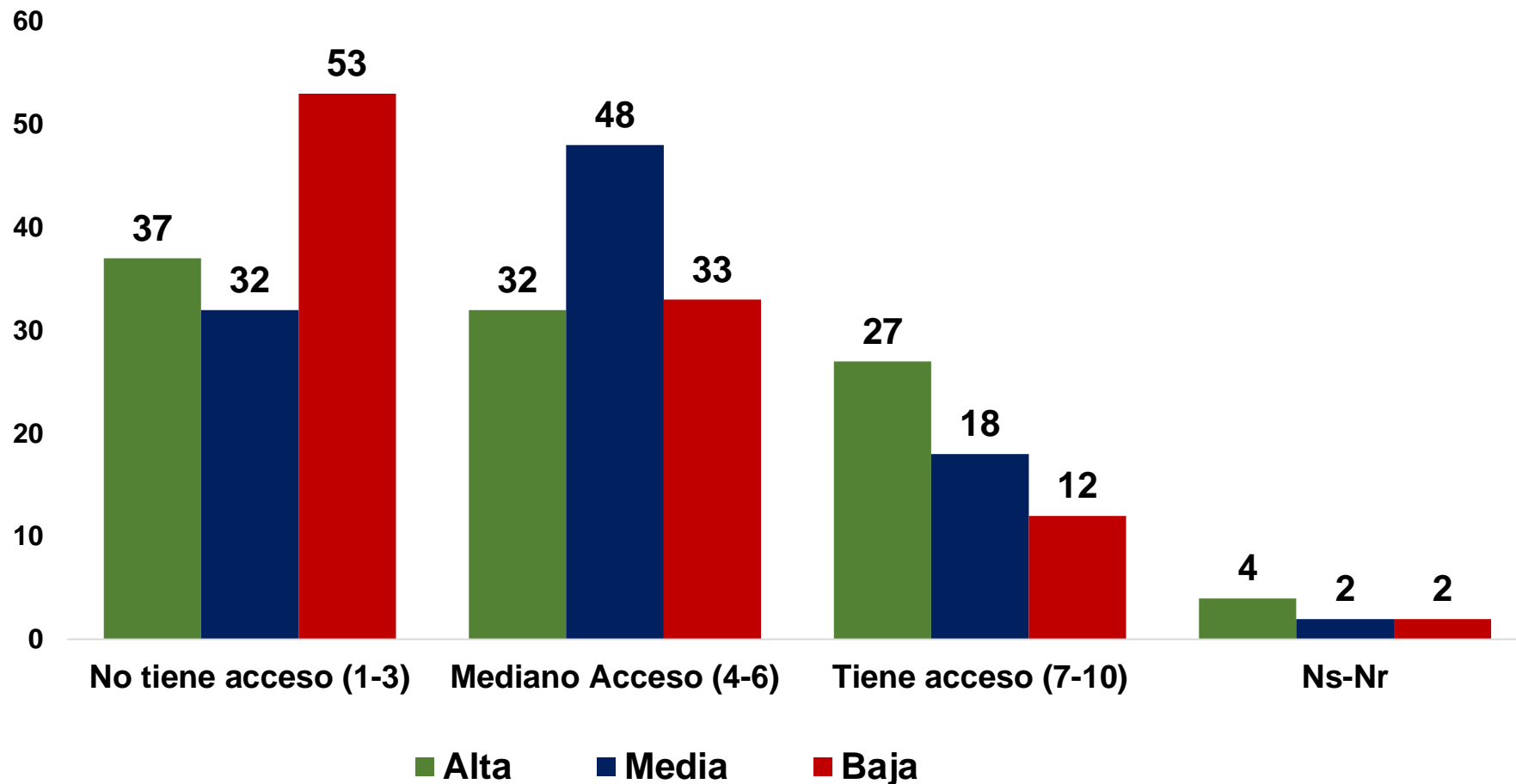
ACCESO AL EMPLEO POR INGRESO MONETARIO



P. ¿Cómo ve Ud el acceso al empleo en Chile? En una escala de uno a 10 donde 1 es “muy difícil” y 10 es “muy fácil”, donde ubicaría Ud. el nivel de acceso al empleo que Ud ha tenido?

De los siguientes tramos de ingresos mensuales líquidos que se presentan en esta tarjeta. ¿Podría Ud. indicarme en cuál de ellos se encuentra este hogar, considerando todos los ingresos líquidos por sueldos y salarios de todas las personas que trabajan remuneradamente, jubilaciones, pensiones, dividendos, aportes de parientes o amigos, arriendos y otros?

ACCESO AL EMPLEO POR CLASE SOCIAL

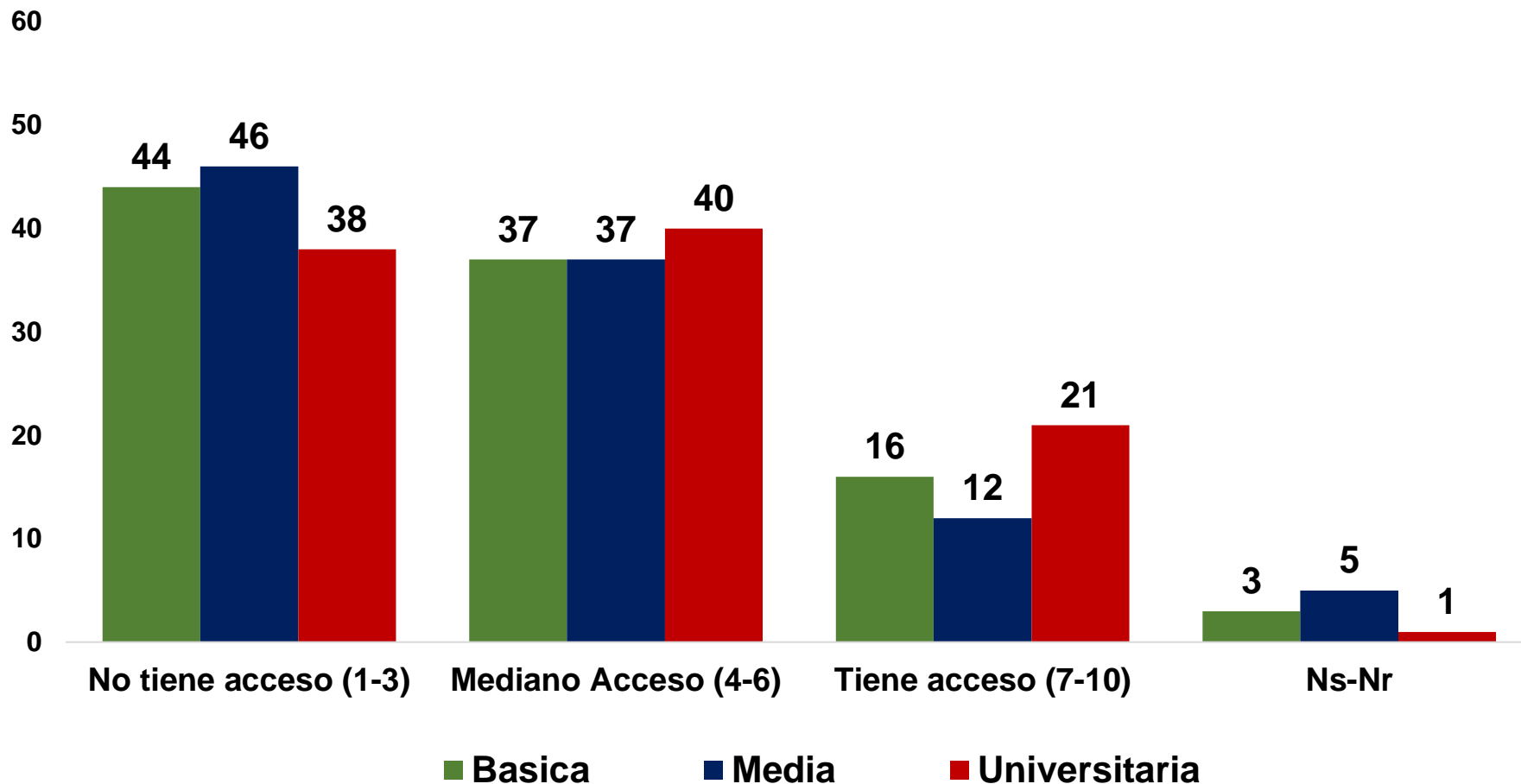


P. ¿Cómo ve Ud el acceso al empleo en Chile? En una escala de uno a 10 donde 1 es “muy difícil” y 10 es “muy fácil”, donde ubicaría Ud. el nivel de acceso al empleo que Ud ha tenido?

La gente algunas veces se describe a sí misma como perteneciendo a una clase social. Ud. se describiría como perteneciendo a la clase...

FUENTE: BARÓMETRO DEL TRABAJO – NOVIEMBRE 2020

ACCESO AL EMPLEO POR EDUCACIÓN



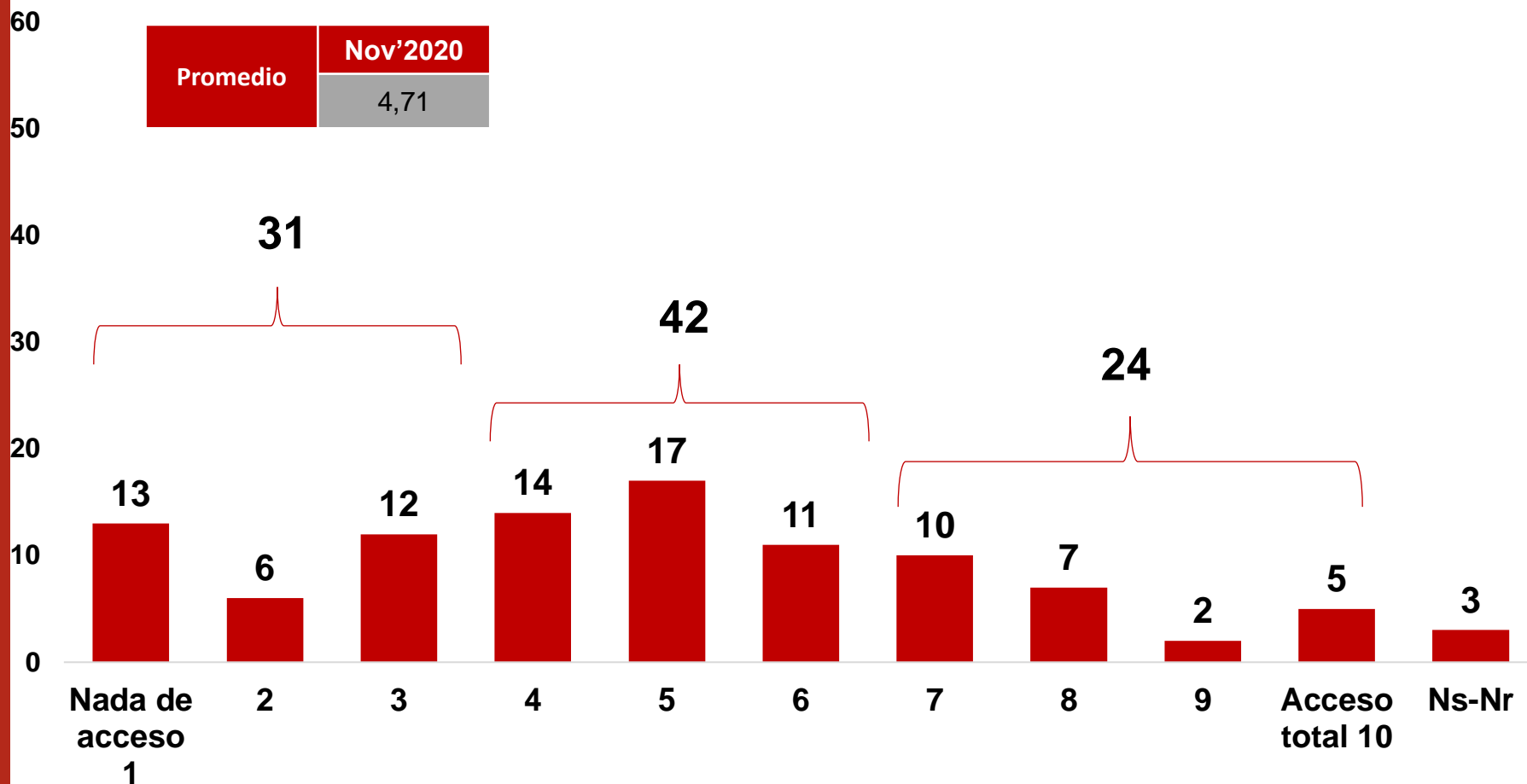
P. ¿Cómo ve Ud el acceso al empleo en Chile? En una escala de uno a 10 donde 1 es “muy difícil” y 10 es “muy fácil”, donde ubicaría Ud. el nivel de acceso al empleo que Ud ha tenido?

¿Qué estudios ha realizado? ¿Cuál es el último año cursado?

FUENTE: BARÓMETRO DEL TRABAJO – NOVIEMBRE 2020

ACCESO A CAPACITACIÓN Y FORMACIÓN PARA UN OFICIO O EMPLEO

Promedio	Nov'2020
	4,71

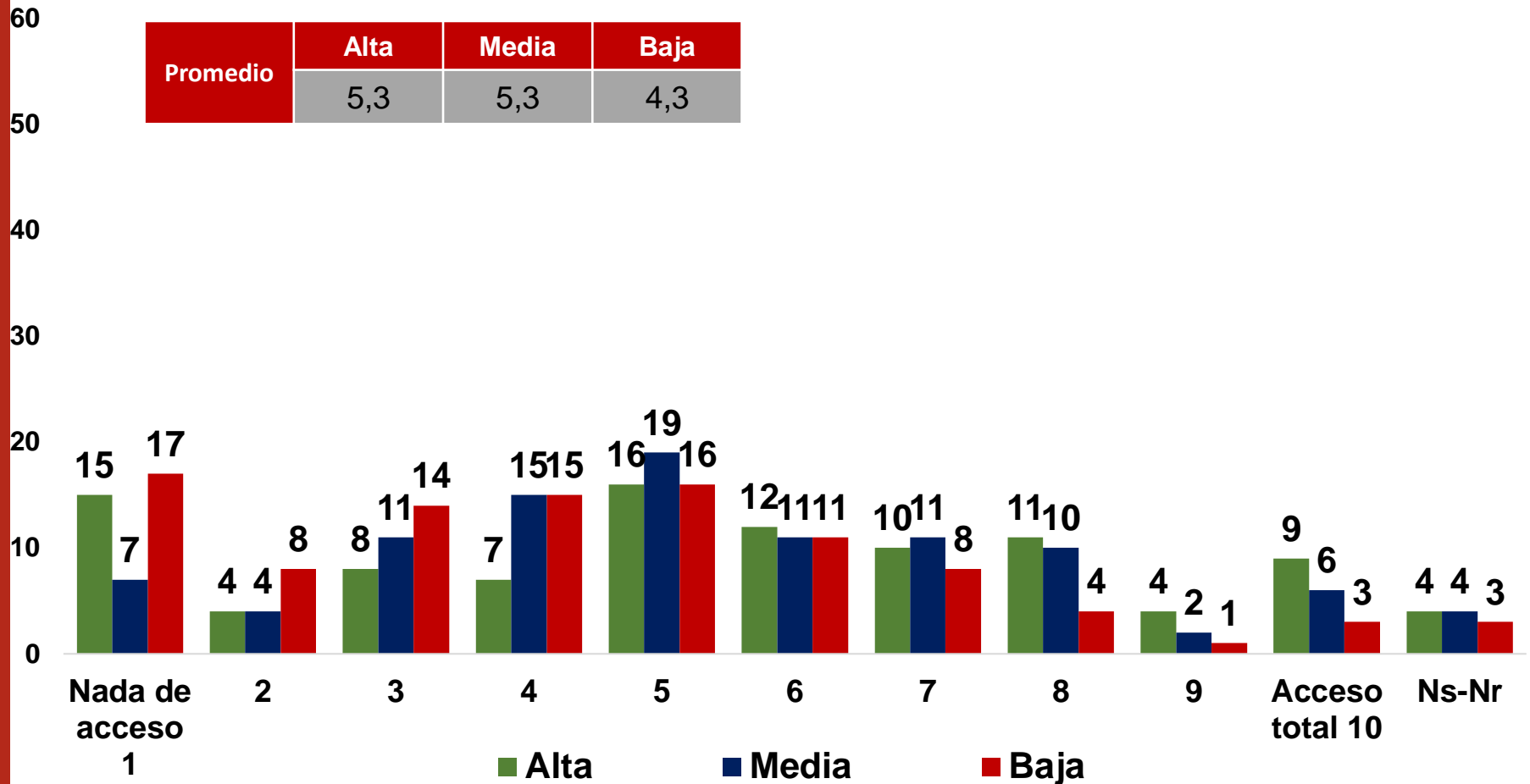


P. Respecto del acceso a la capacitación y formación para un oficio/ empleo, En una escala de 1 a 10 donde 1 es “nada de acceso” y 10 es “acceso total”, donde ubicaría Ud el nivel de acceso a la capacitación / formación que Ud ha tenido?

FUENTE: BARÓMETRO DEL TRABAJO – NOVIEMBRE 2020

ACCESO A CAPACITACIÓN Y FORMACIÓN PARA UN OFICIO O EMPLEO POR CLASE SOCIAL

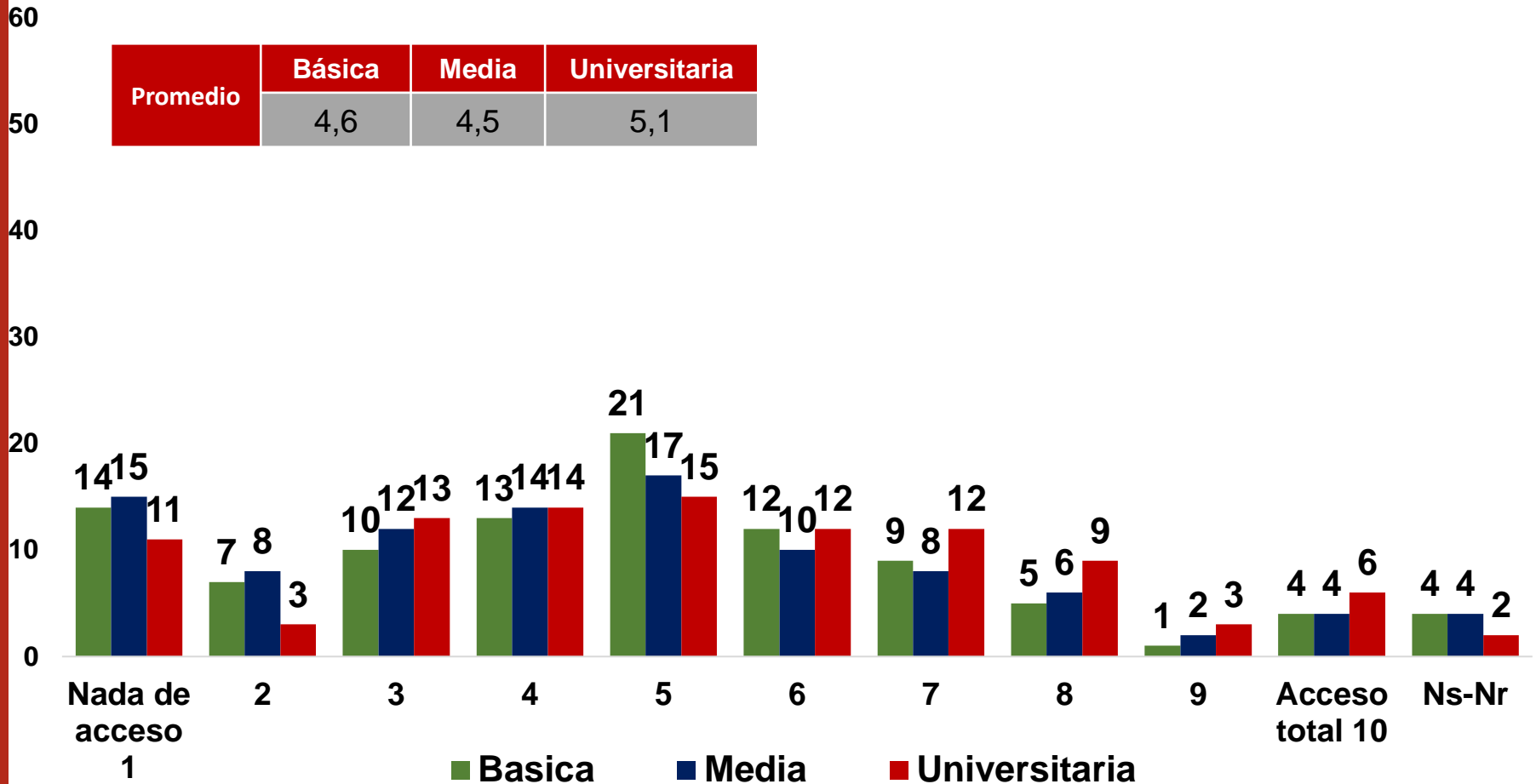
Promedio	Alta	Media	Baja
	5,3	5,3	4,3



P. Respecto del acceso a la capacitación y formación para un oficio/ empleo, En una escala de 1 a 10 donde 1 es “nada de acceso” y 10 es “acceso total”, donde ubicaría Ud el nivel de acceso a la capacitación / formación que Ud ha tenido? La gente algunas veces se describe a sí misma como perteneciendo a una clase social. Ud. se describiría como perteneciendo a la clase...

ACCESO A CAPACITACIÓN Y FORMACIÓN PARA UN OFICIO O EMPLEO POR EDUCACIÓN

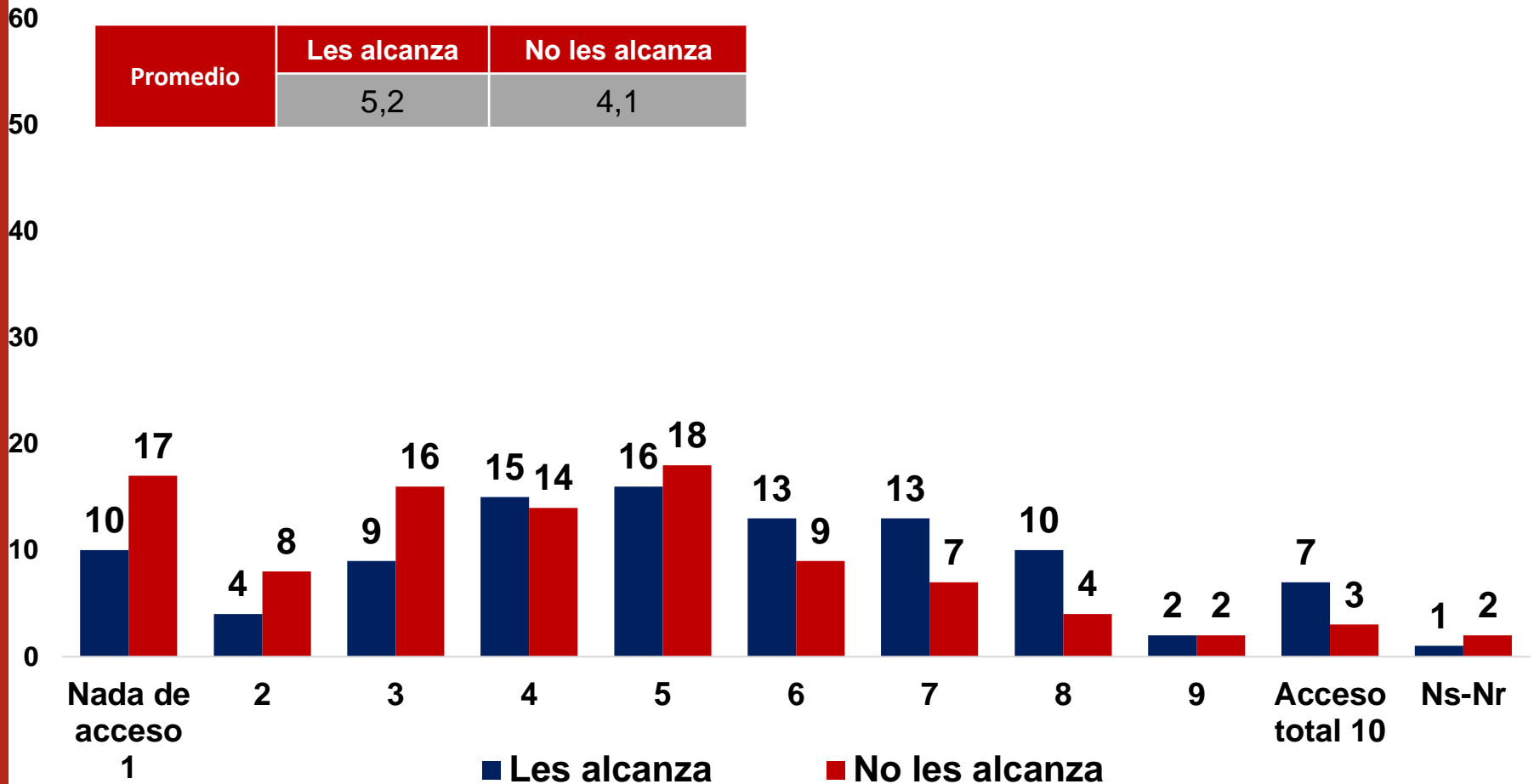
Promedio	Básica	Media	Universitaria
	4,6	4,5	5,1



P. Respecto del acceso a la capacitación y formación para un oficio/ empleo, En una escala de 1 a 10 donde 1 es “nada de acceso” y 10 es “acceso total”, donde ubicaría Ud el nivel de acceso a la capacitación / formación que Ud ha tenido?

¿Qué estudios ha realizado? ¿Cuál es el último año cursado?

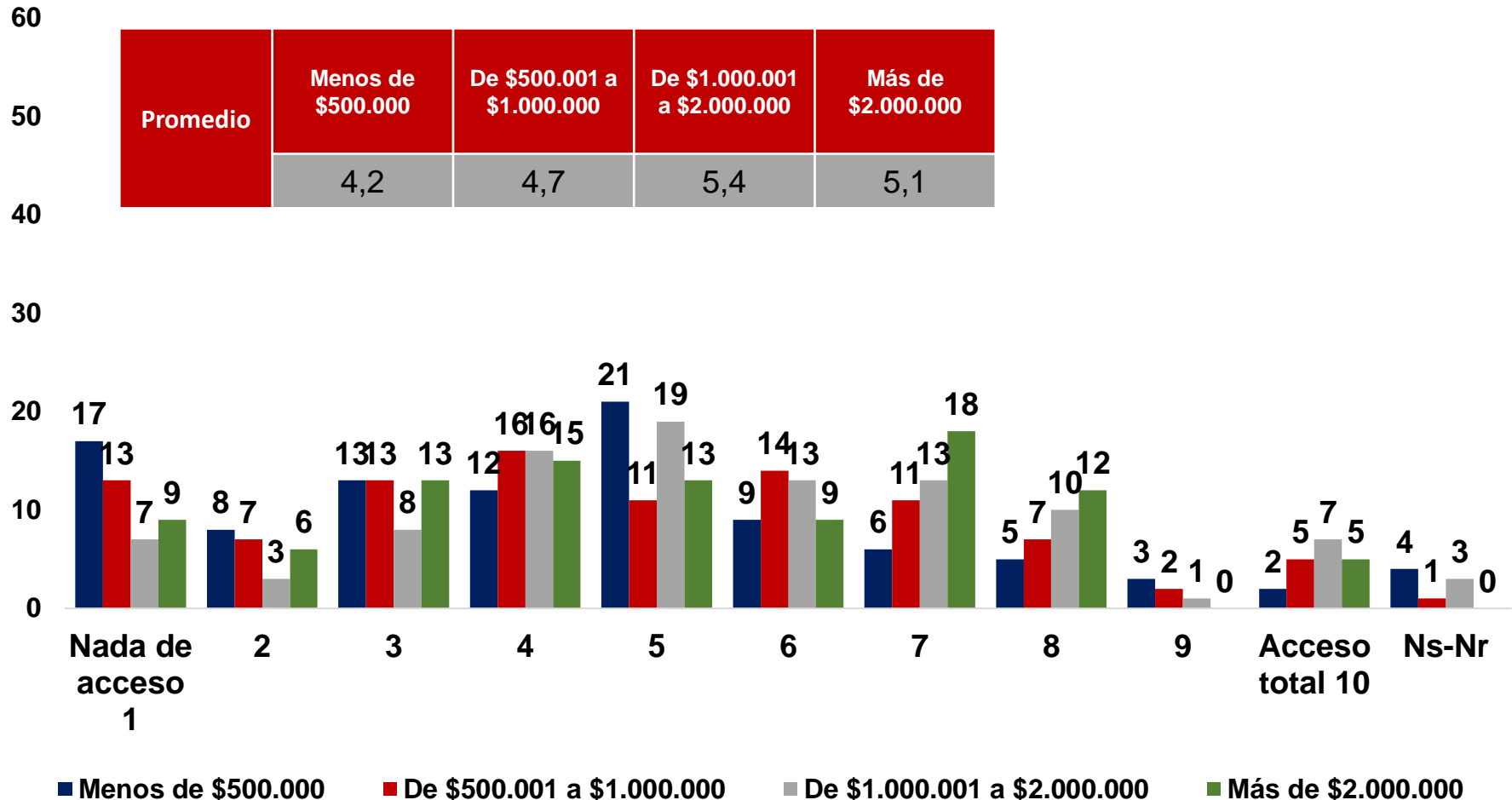
ACCESO A CAPACITACIÓN Y FORMACIÓN PARA UN OFICIO O EMPLEO POR INGRESO SUBJETIVO



P. Respecto del acceso a la capacitación y formación para un oficio/ empleo, En una escala de 1 a 10 donde 1 es “nada de acceso” y 10 es “acceso total”, donde ubicaría Ud el nivel de acceso a la capacitación / formación que Ud ha tenido?

El salario o sueldo que Ud. percibe y el total del ingreso familiar, ¿Le permite cubrir satisfactoriamente sus necesidades? ¿En cuál de estas situaciones se encuentra Ud.?

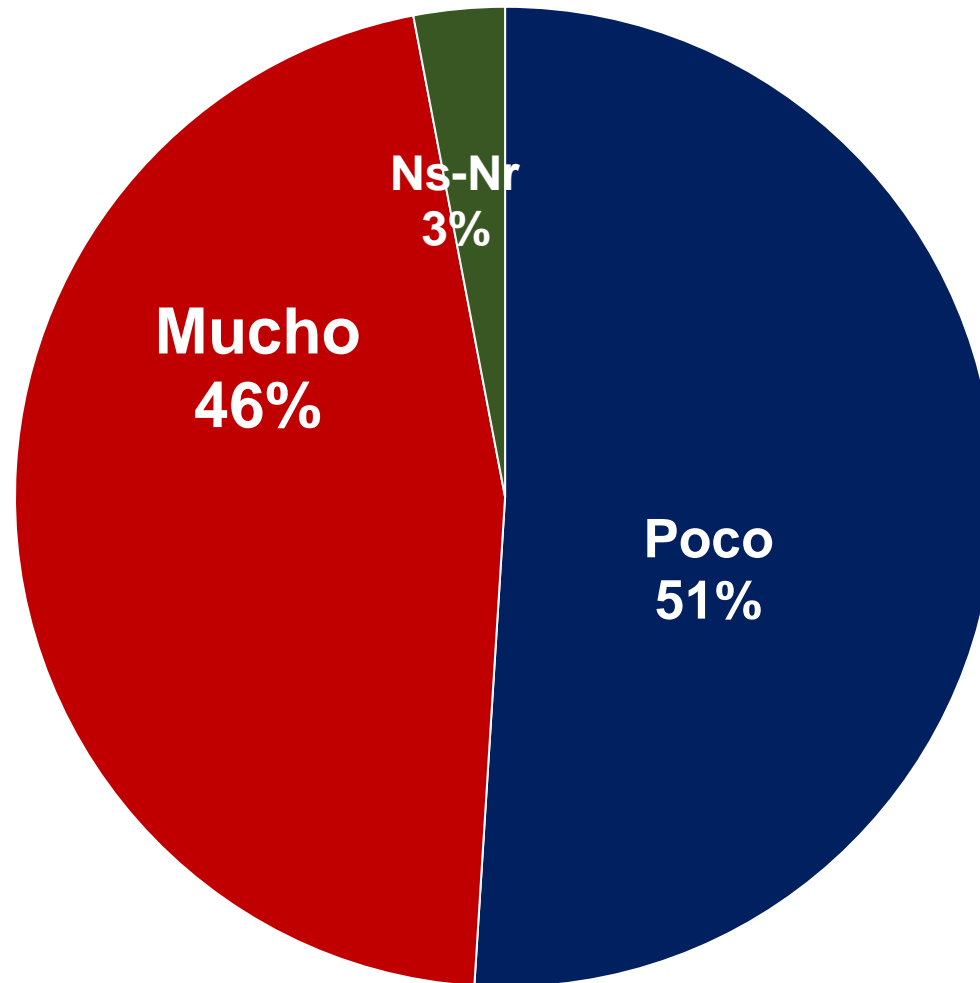
ACCESO A CAPACITACIÓN Y FORMACIÓN PARA UN OFICIO O EMPLEO POR INGRESO MONETARIO



P. Respecto del acceso a la capacitación y formación para un oficio/ empleo, En una escala de 1 a 10 donde 1 es “nada de acceso” y 10 es “acceso total”, donde ubicaría Ud el nivel de acceso a la capacitación / formación que Ud ha tenido?

De los siguientes tramos de ingresos mensuales líquidos que se presentan en esta tarjeta. ¿Podría Ud. indicarme en cuál de ellos se encuentra este hogar, considerando todos los ingresos líquidos por sueldos y salarios de todas las personas que trabajan remuneradamente, jubilaciones, pensiones, dividendos, aportes de parientes o amigos, arriendos y otros?

CUANTO TEMOR SIENTE QUE LA TECNOLOGÍA REEMPLACE EL TRABAJO QUE UD. DESEMPEÑA

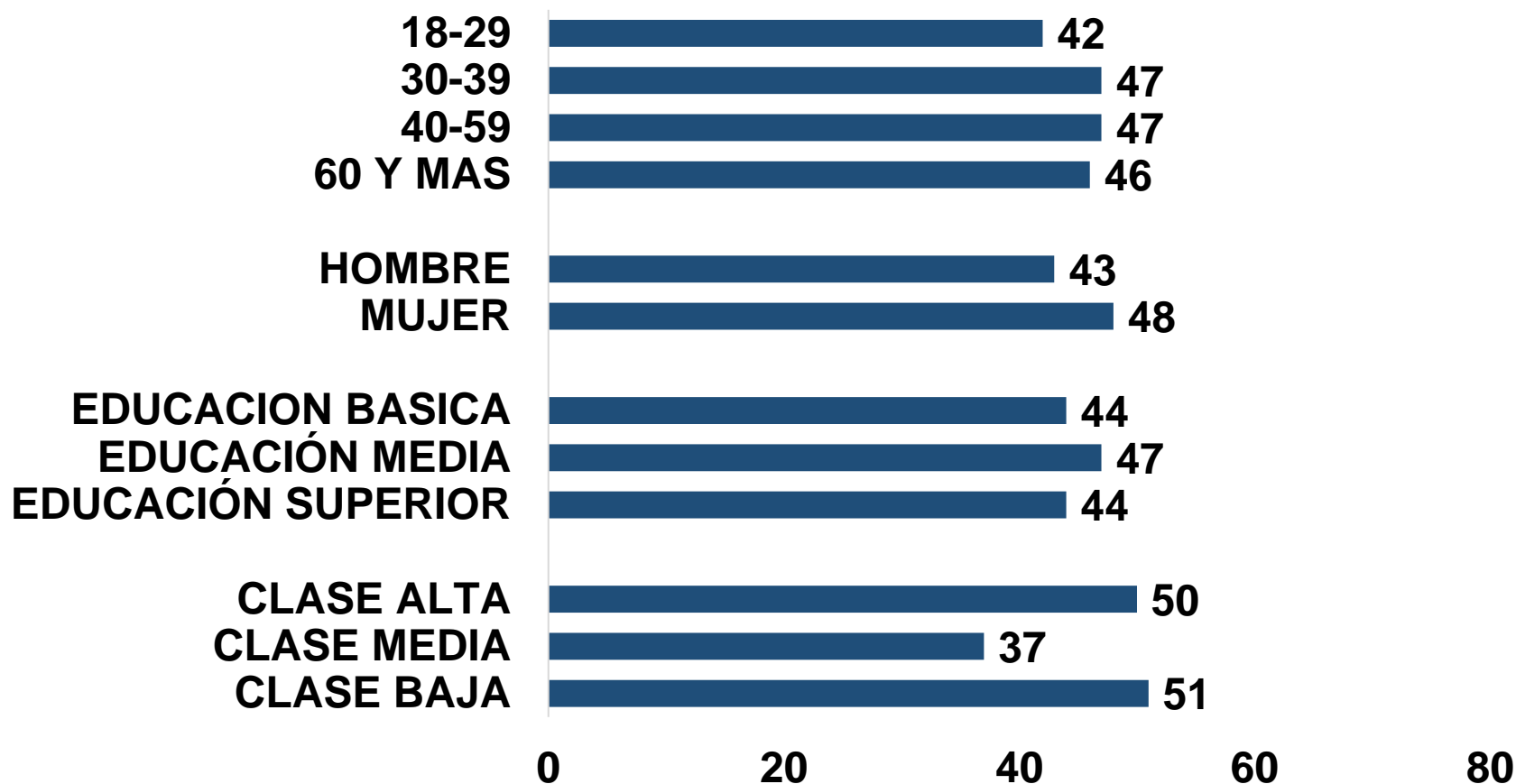


P ¿Cuánto temor siente que la tecnología reemplace el trabajo que usted desempeña?

Aquí Mucho : es Mucho y Algo , Poco: Poco y Nada

FUENTE: BARÓMETRO DEL TRABAJO – NOVIEMBRE 2020

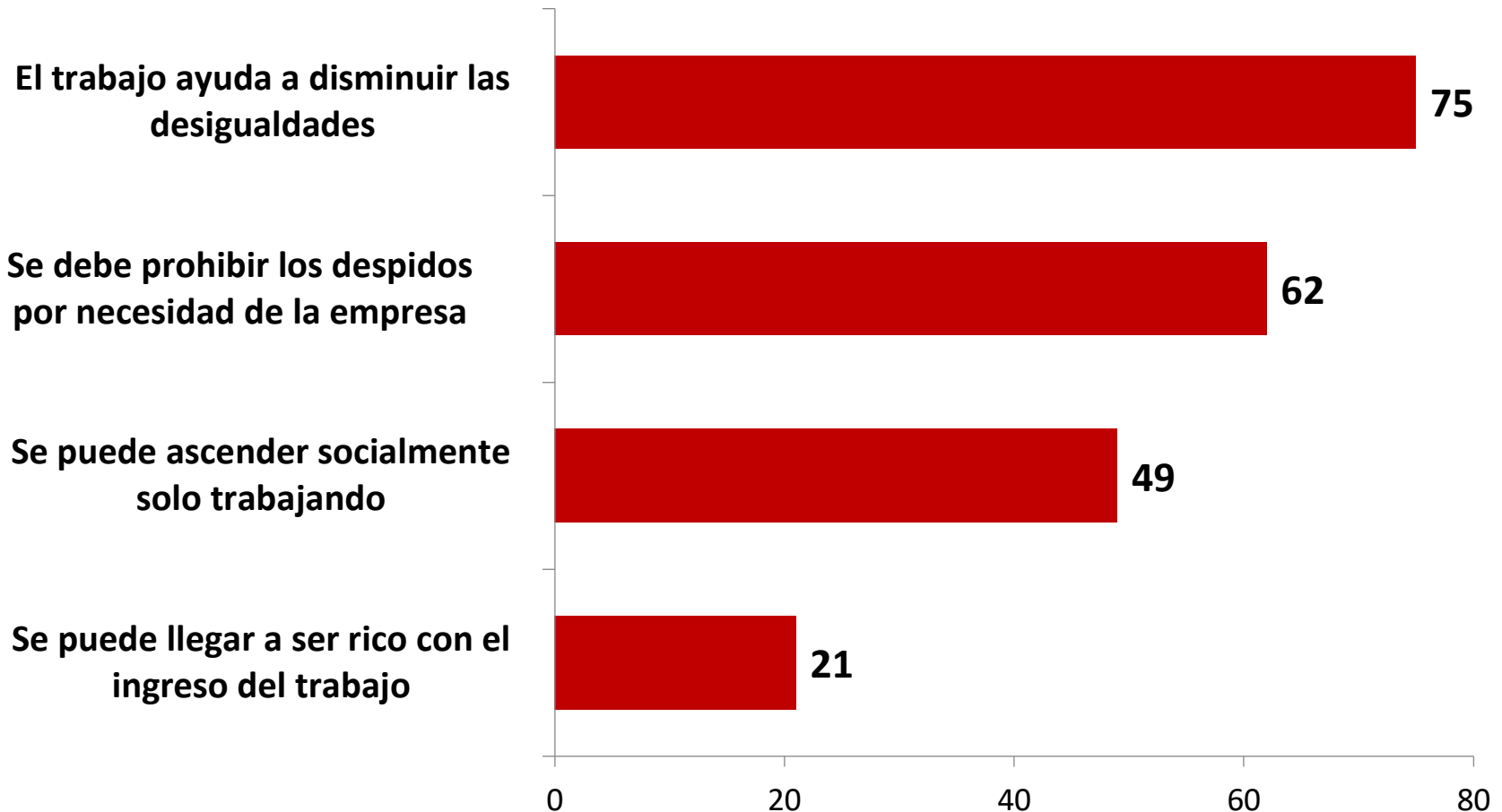
CUANTO TEMOR SIENTE QUE LA TECNOLOGÍA REEMPLACE EL TRABAJO QUE UD. DESEMPEÑA POR EDAD, SEXO, EDUCACIÓN Y CLASE SOCIAL (n=454)



P ¿Cuánto temor siente que la tecnología reemplace el trabajo que usted desempeña? El trabajador , el empleador. ¿Cuál es su edad? ¿Qué estudios ha realizado? ¿Cuál es el último año cursado? La gente algunas veces se describe a sí misma como perteneciendo a una clase social. Ud. se describiría como perteneciendo a la clase

EL VALOR DEL TRABAJO

EL VALOR DEL TRABAJO

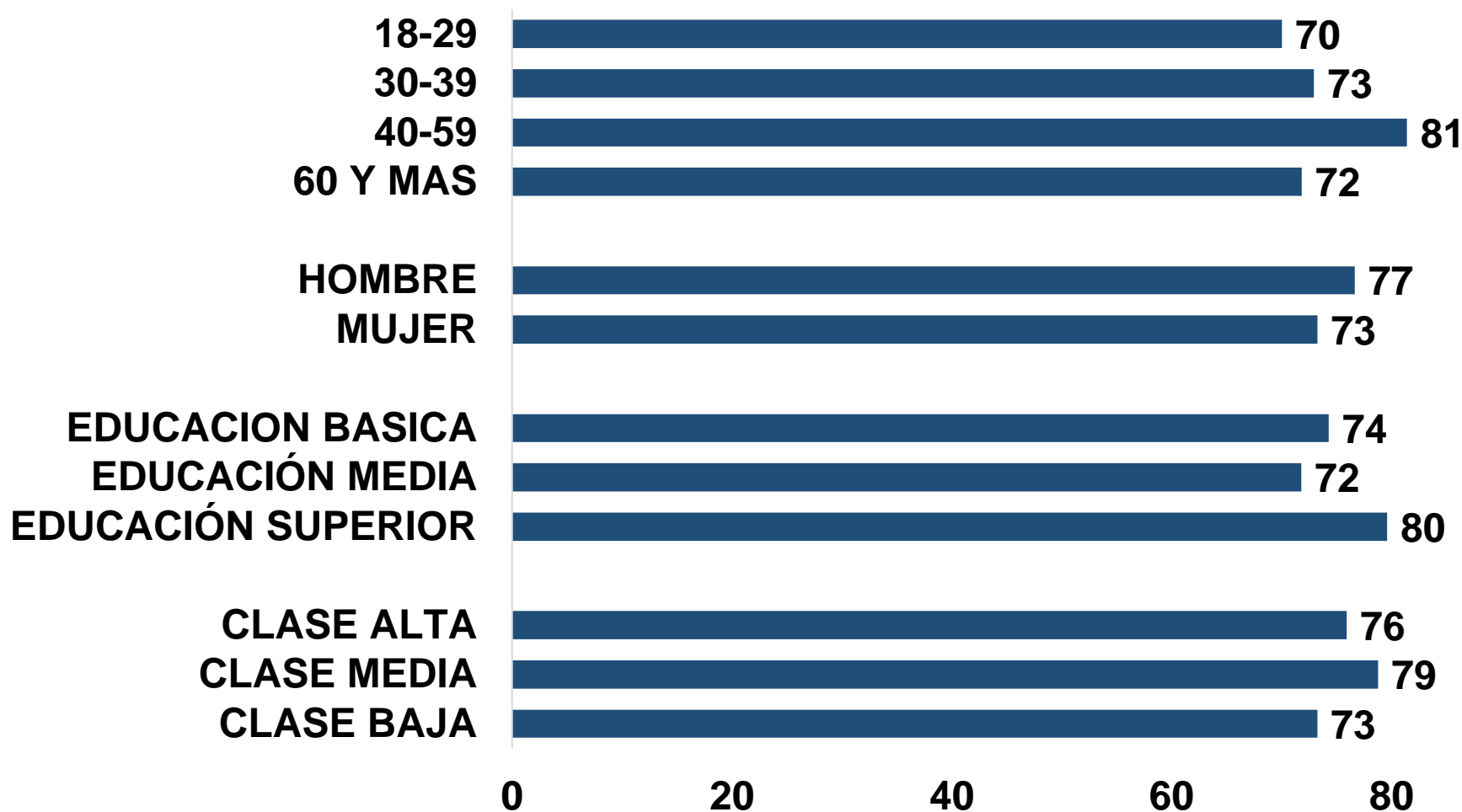


Quisiera que me diga, para cada una de las frases que le leeré, si está muy de acuerdo (1), de acuerdo (2), en desacuerdo (3), o muy en desacuerdo (4) Aquí se grafica De acuerdo: muy de acuerdo (1), de acuerdo (2),

FUENTE: BARÓMETRO DEL TRABAJO – NOVIEMBRE 2020

PERFIL EL TRABAJO AYUDA A DISMINUIR LAS DESIGUALDADES

POR EDAD, SEXO, EDUCACIÓN Y CLASE SOCIAL (n =749)



¿Cuántas comidas caliente al día comen en su casa? ¿Cuál es su edad? ¿Qué estudios ha realizado? ¿Cuál es el último año cursado? La gente algunas veces se describe a sí misma como perteneciendo a una clase social. Ud. se describiría como perteneciendo a la clase

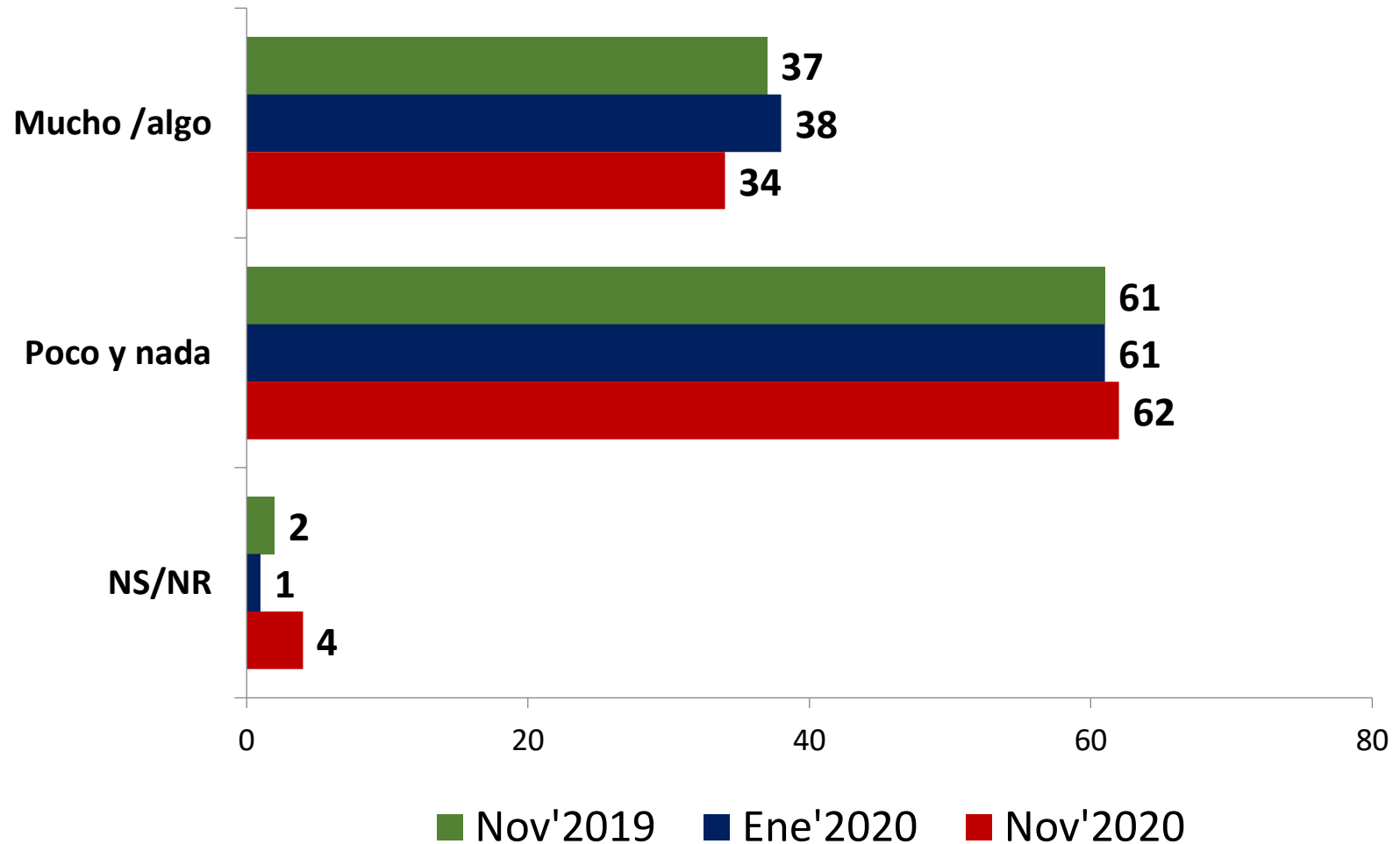
EFFECTOS MÁS IMPORTANTES QUE PUEDE TENER EL TRABAJO PARA LAS PERSONAS, LA FAMILIA Y LA SOCIEDAD.



P. Ahora le nombrare una serie de efectos que puede tener el trabajo para las personas, la familia y la sociedad. Quiero que me diga cuales de todos le parecen mas importantes . Respuestas múltiples suman más de 100

FUENTE: BARÓMETRO DEL TRABAJO – NOVIEMBRE 2020

¿LEY LABORAL PROTEGE A LOS TRABAJADORES?



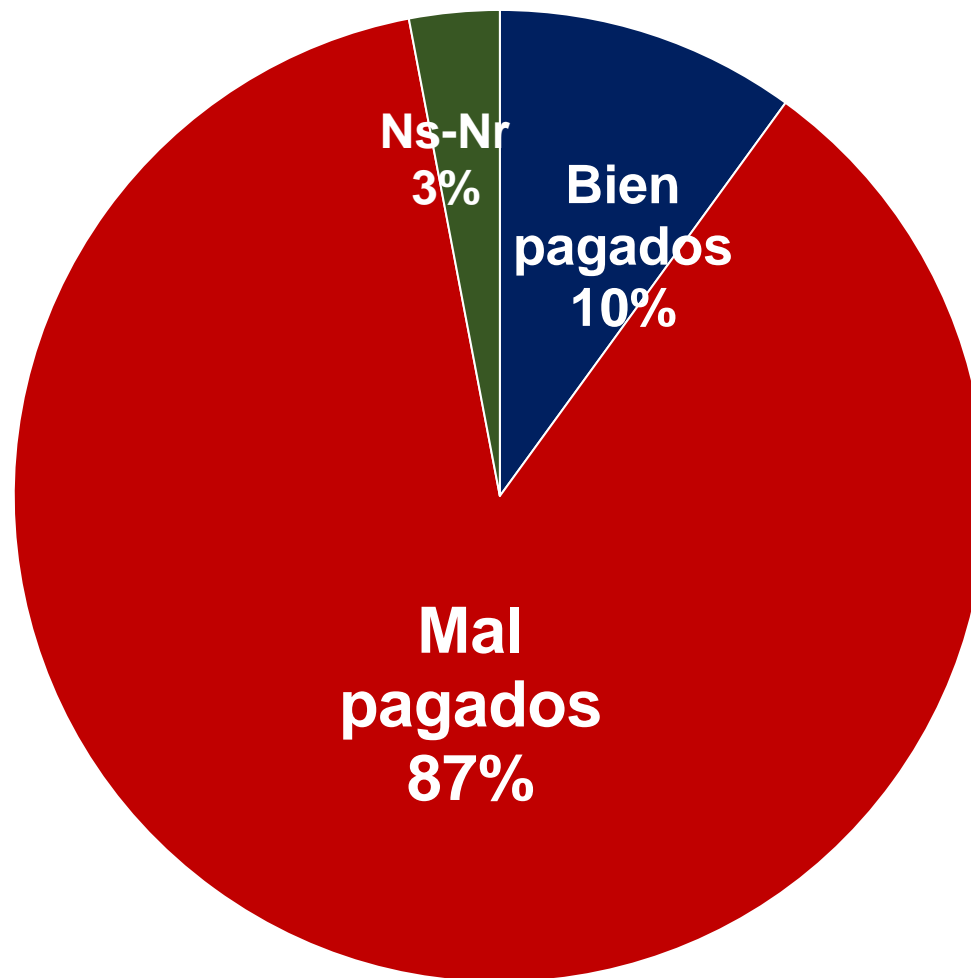
¿Cree Ud. que la ley laboral chilena protege a los trabajadores? ¿Los protege mucho, algo, poco o nada?

TRABAJO DECENTE

TRABAJO DECENTE

- **87%** los trabajos son mal pagados
- **70%** el pago por mi trabajo no es justo
- **56%** el número de hora de trabajo no es adecuado
- **75%** mi trabajo no ayudará a tener una jubilación adecuada.
- **45%** me he sentido discriminado en el trabajo.

TRABAJOS BIEN O MAL PAGADOS

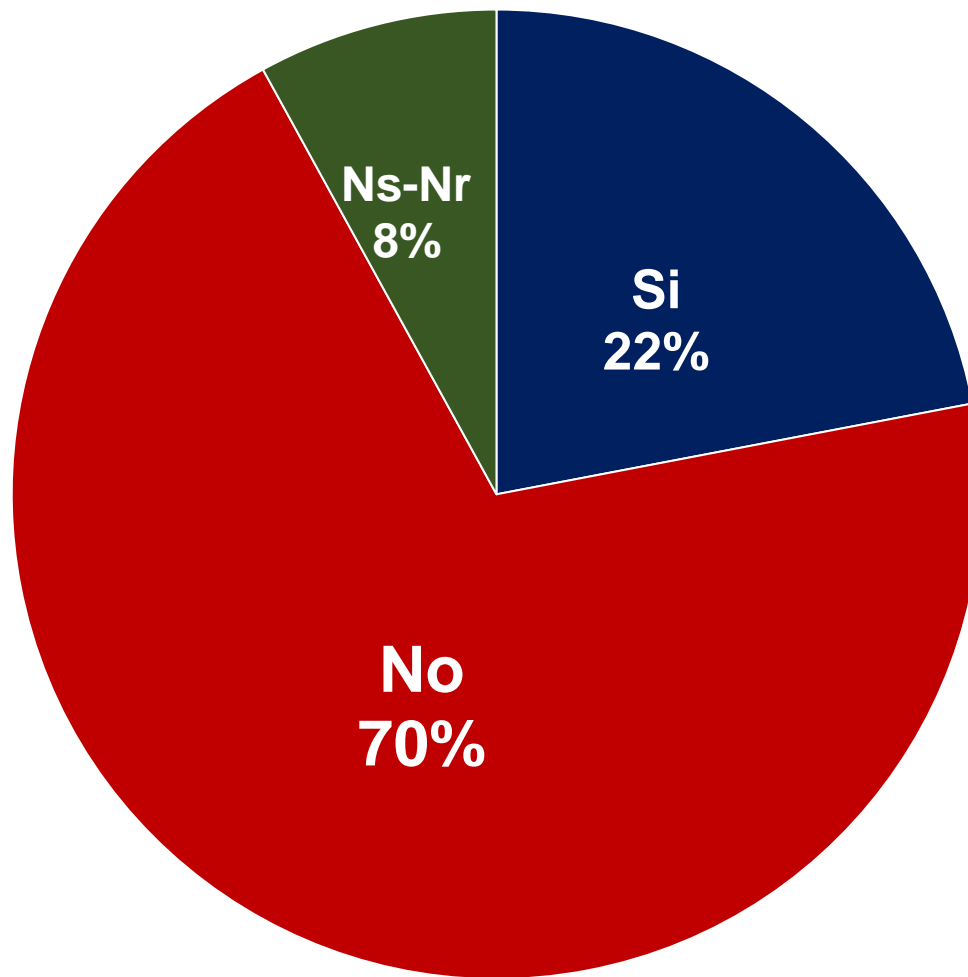


P Mirando en general los trabajos en Chile, diría ud que estos son:

Aquí Bien pagados es Muy bien pagados y bien pagados, Mal pagados es Mal pagados y muy mal pagados

FUENTE: BARÓMETRO DEL TRABAJO – NOVIEMBRE 2020

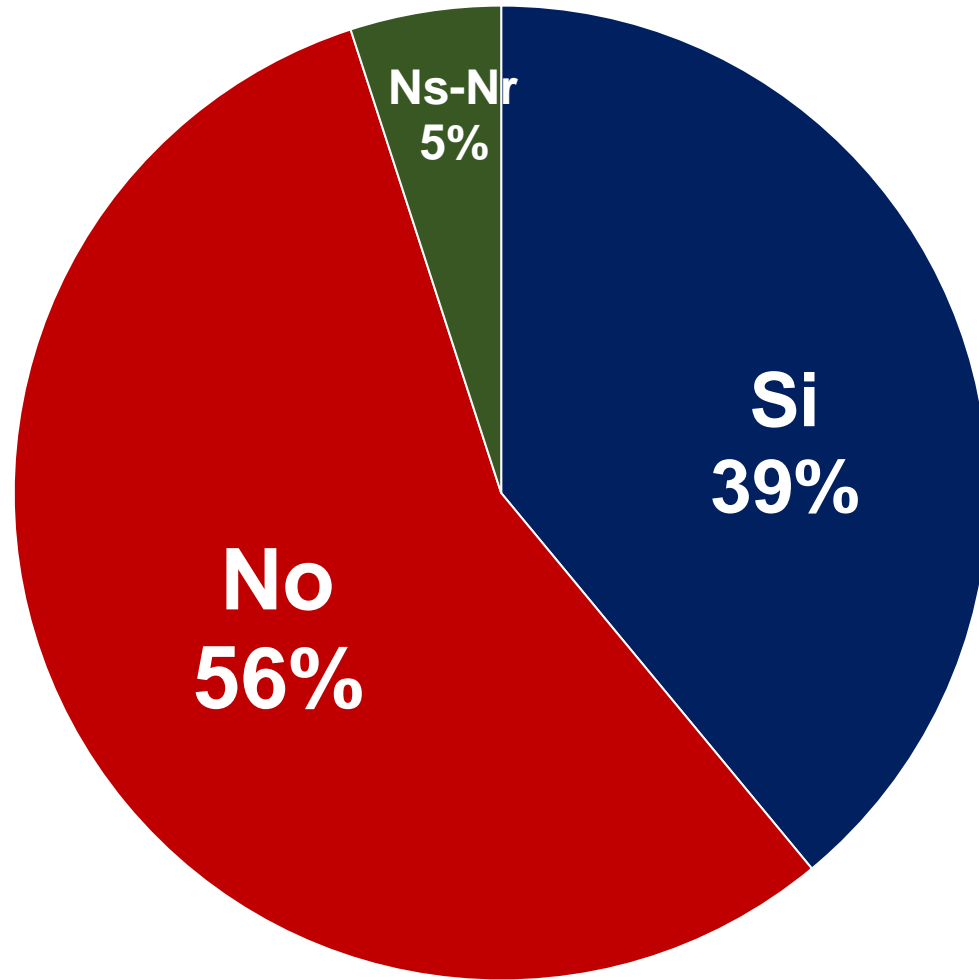
EL PAGO QUE RECIBO POR MI TRABAJO ES JUSTO



P Creo que el pago que recibo por mi trabajo es justo

FUENTE: BARÓMETRO DEL TRABAJO – NOVIEMBRE 2020

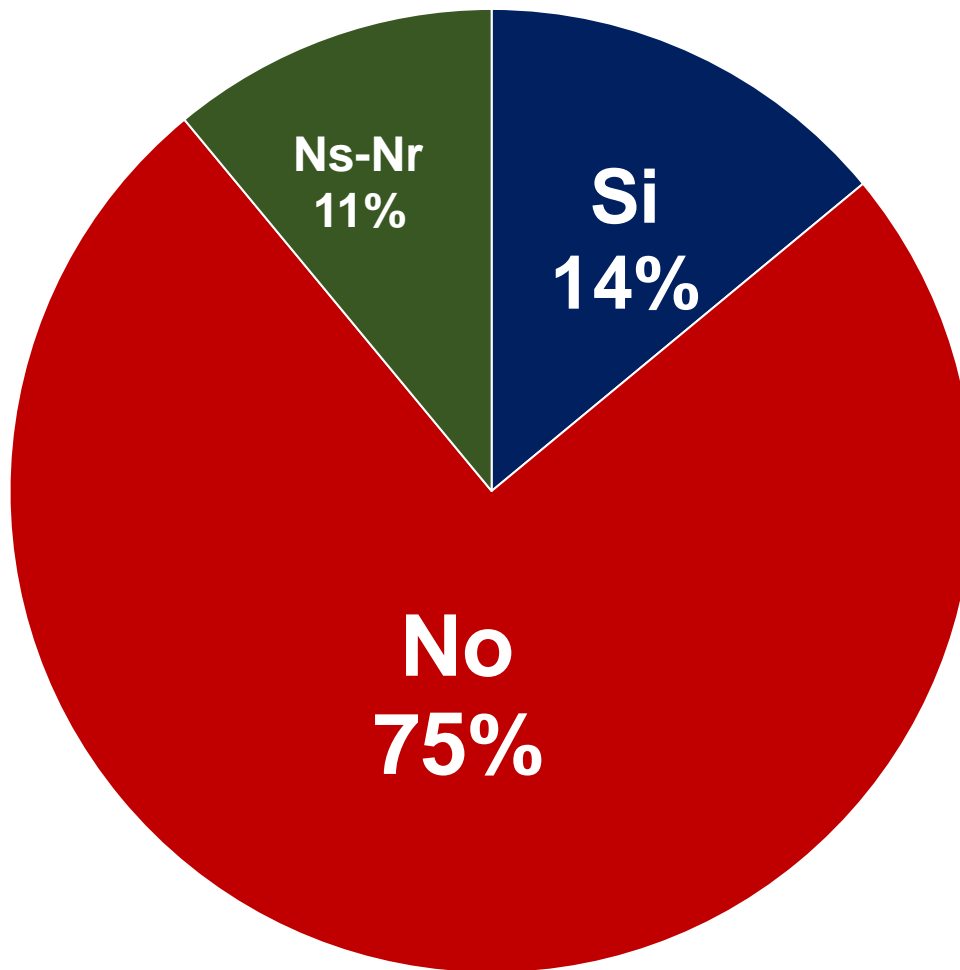
EL NÚMERO DE HORAS QUE TRABAJO ES ADECUADO



P Creo que el número de horas que trabajo es adecuado

FUENTE: BARÓMETRO DEL TRABAJO – NOVIEMBRE 2020

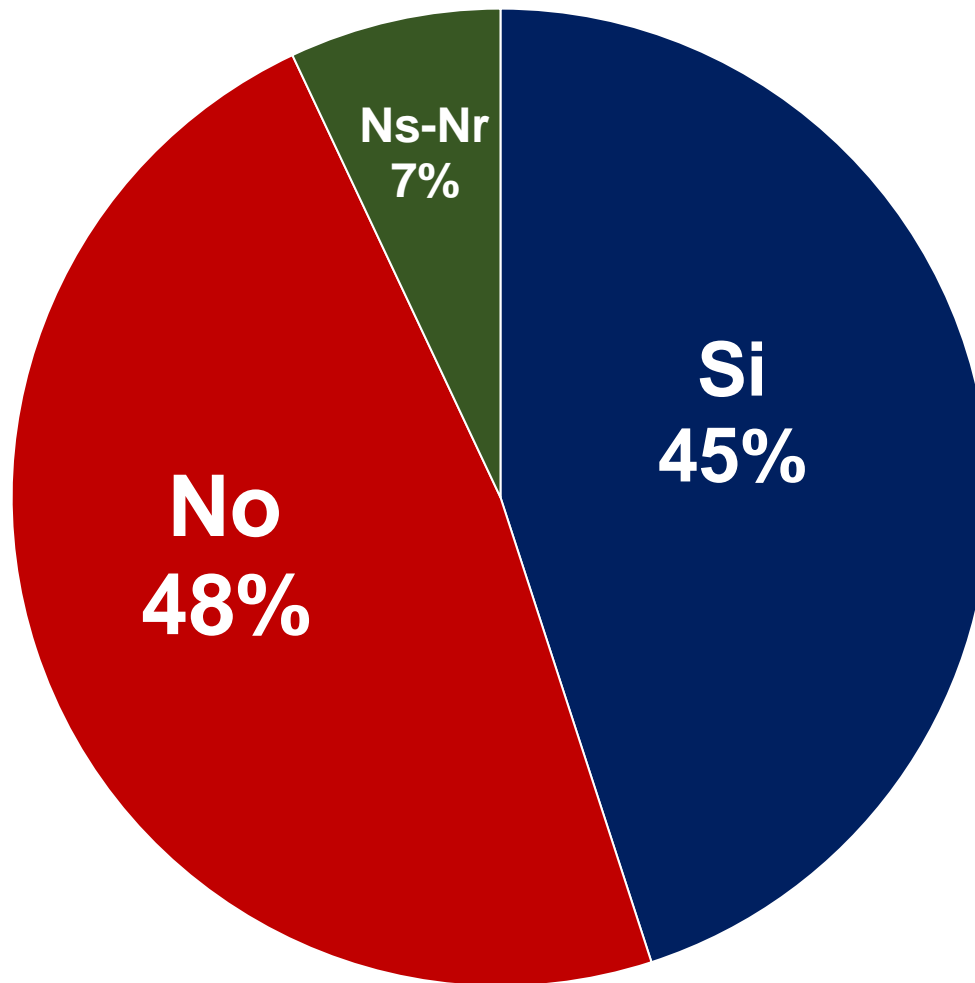
CREO QUE MI TRABAJO ACTUAL AYUDARÁ A TENER UNA JUBILACIÓN ADECUADA



P Creo que mi trabajo actual ayudará a tener una jubilación adecuada

FUENTE: BARÓMETRO DEL TRABAJO – NOVIEMBRE 2020

¿SE HA SENTIDO DISCRIMINADO EN EL TRABAJO?



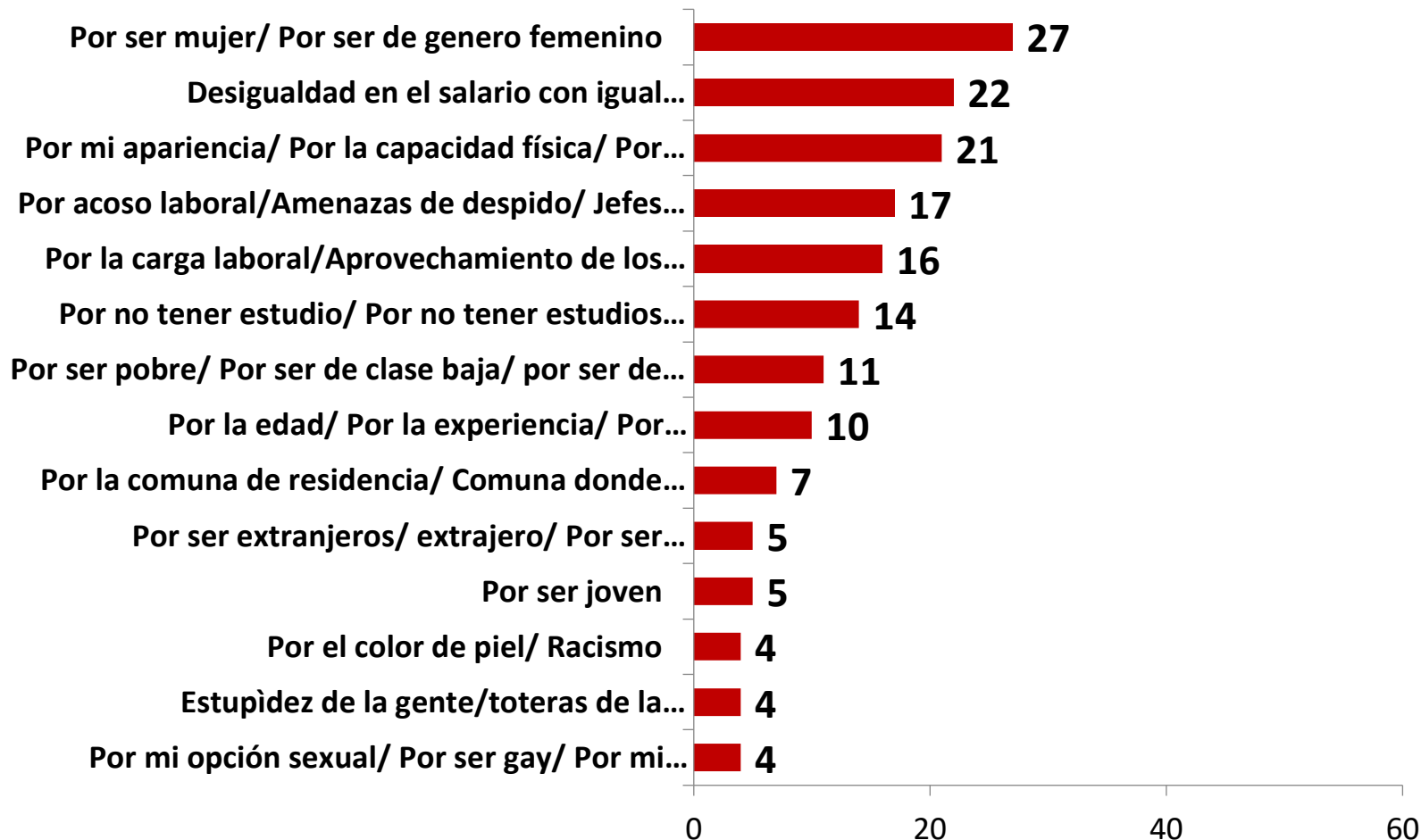
P Me he sentido discriminado/a en mi trabajo

FUENTE: BARÓMETRO DEL TRABAJO – NOVIEMBRE 2020

MOTIVOS POR LOS QUE SE HA SENTIDO DISCRIMINADO

(QUIENES HAN SIDO DISCRIMINADOS N=446)

PREGUNTA ABIERTA

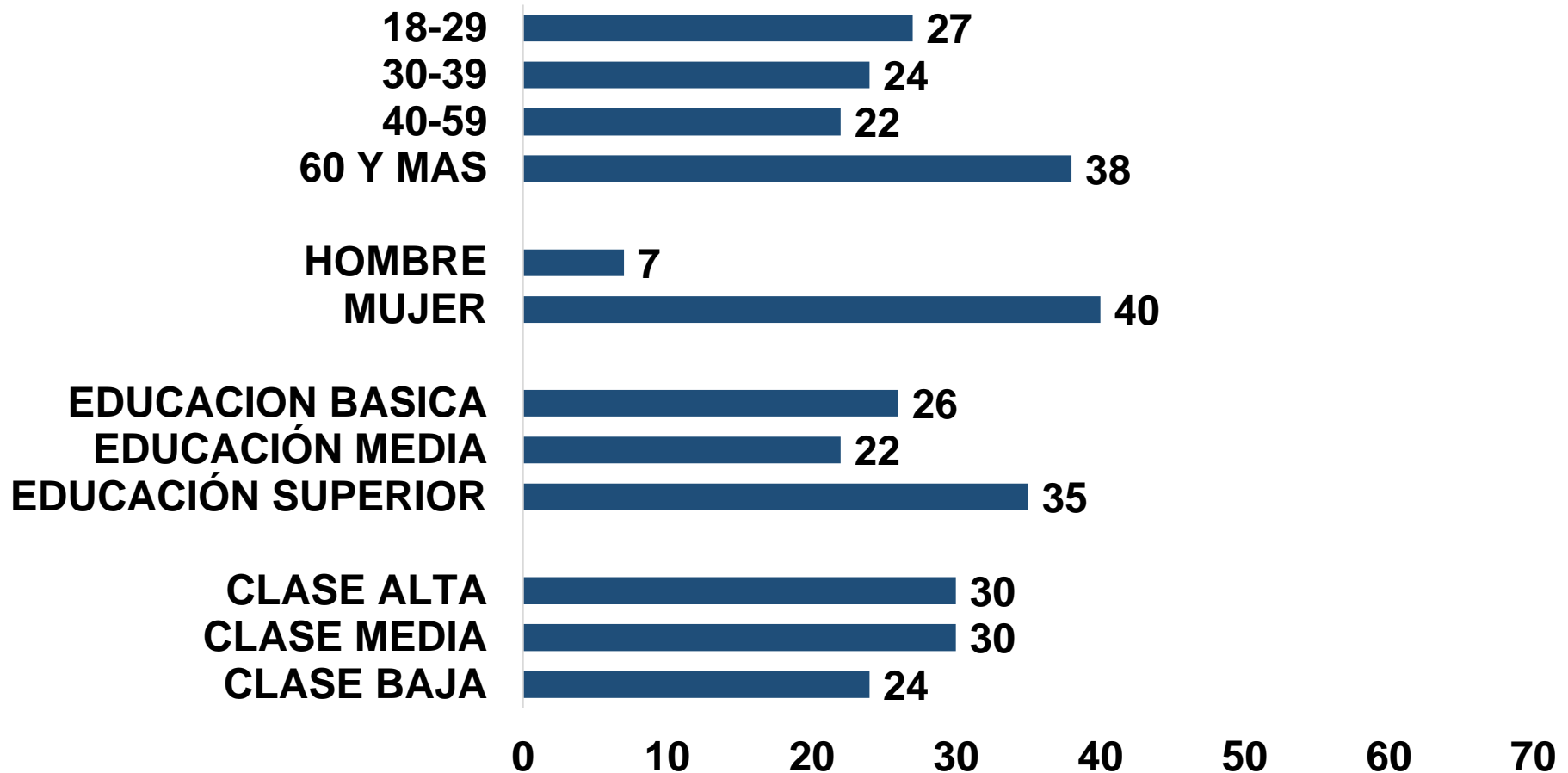


¿Por qué motivos se ha sentido discriminado/a? Respuestas Múltiples suman más de 100.

27% SIENTE DISCRIMINACIÓN DE GÉNERO

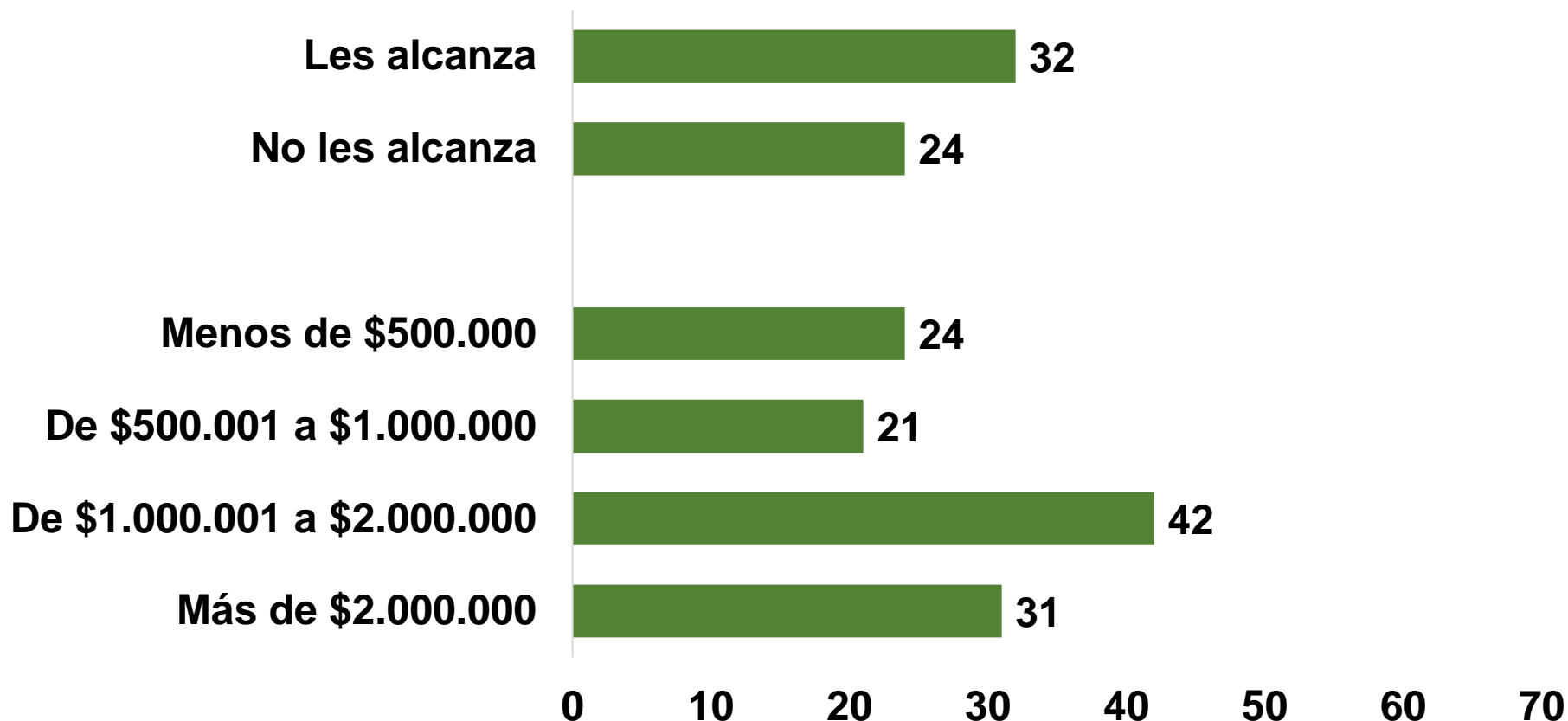
- **Perfil de la discriminación de género**
- **40% de las mujeres que trabajan.**
- **35% de los que tienen educación superior**
- **30% de la clase alta y 30% de la clase media.**
- **32% de los que les alcanza**
- **42% de los que tienen entre 1 y 2 millones de ingreso**
- **35% de los que se identifican con la izquierda**
- **25% de los que se identifican con la derecha.**

PERFIL : DISCRIMINACION DE GÉNERO POR EDAD, SEXO, EDUCACIÓN Y CLASE SOCIAL (n =114)



¿Por qué motivos se ha sentido discriminado/a? ¿Cuál es su edad? ¿Qué estudios ha realizado? ¿Cuál es el último año cursado? La gente algunas veces se describe a sí misma como perteneciendo a una clase social. Ud. se describiría como perteneciendo a la clase

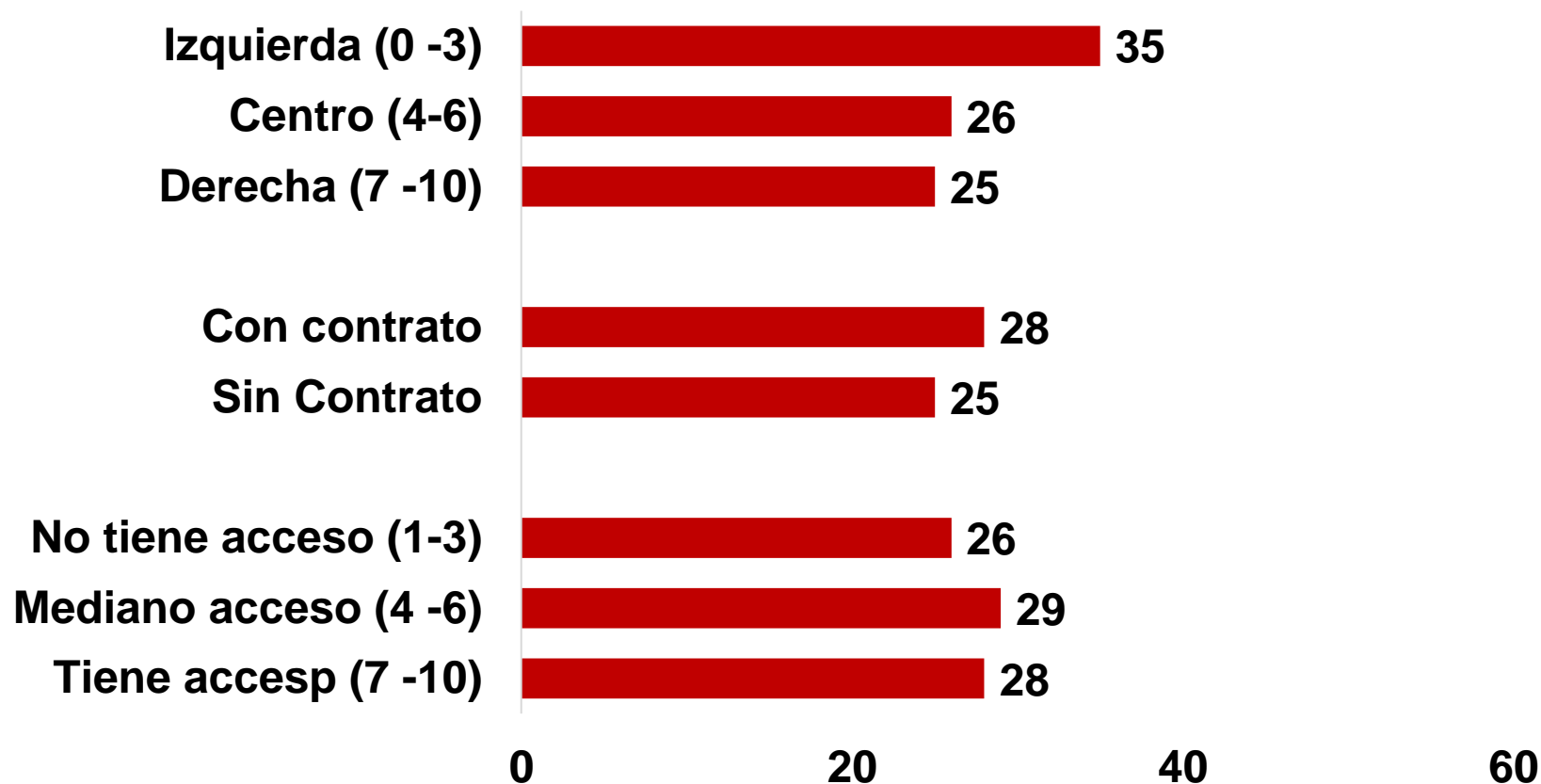
PERFIL DISCRIMINACIÓN DE GÉNERO POR INGRESO SUBJETIVO Y MONETARIO (n =114)



¿Por qué motivos se ha sentido discriminado/a? El salario o sueldo que Ud. percibe y el total del ingreso familiar, ¿Le permite cubrir satisfactoriamente sus necesidades? ¿En cuál de estas situaciones se encuentra Ud.? De los siguientes tramos de ingresos mensuales líquidos que se presentan en esta tarjeta. ¿Podría Ud. indicarme en cuál de ellos se encuentra este hogar, considerando todos los ingresos líquidos por sueldos y salarios de todas las personas que trabajan remuneradamente, jubilaciones, pensiones, dividendos, aportes de parientes o amigos, arriendos y otros?

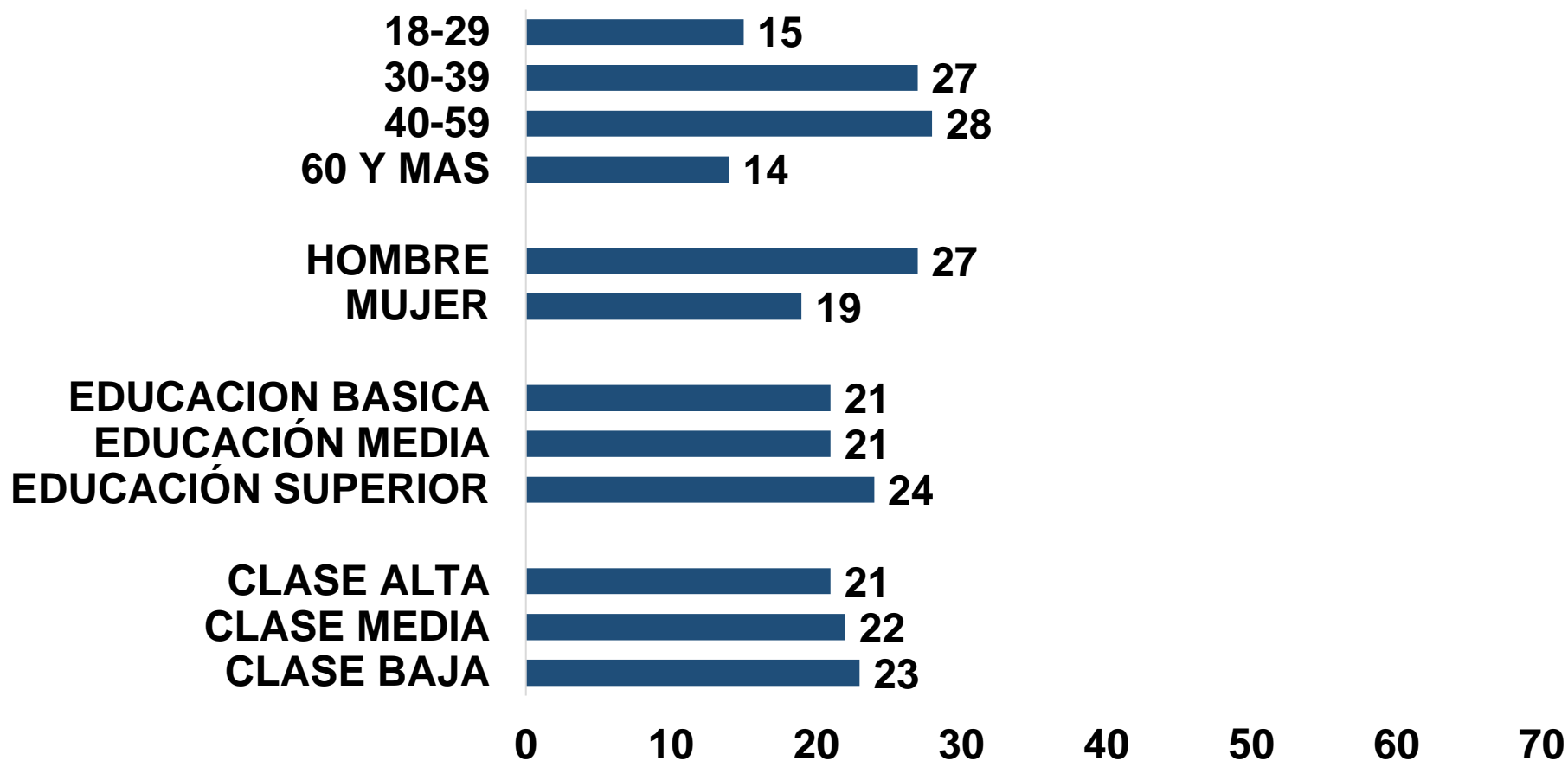
PERFIL: DISCRIMINACIÓN DE GÉNERO

POR ESCALA IZQUIERDA-DERECHA, TIENE CONTRATO, ACCESO AL TRABAJO (n =114)



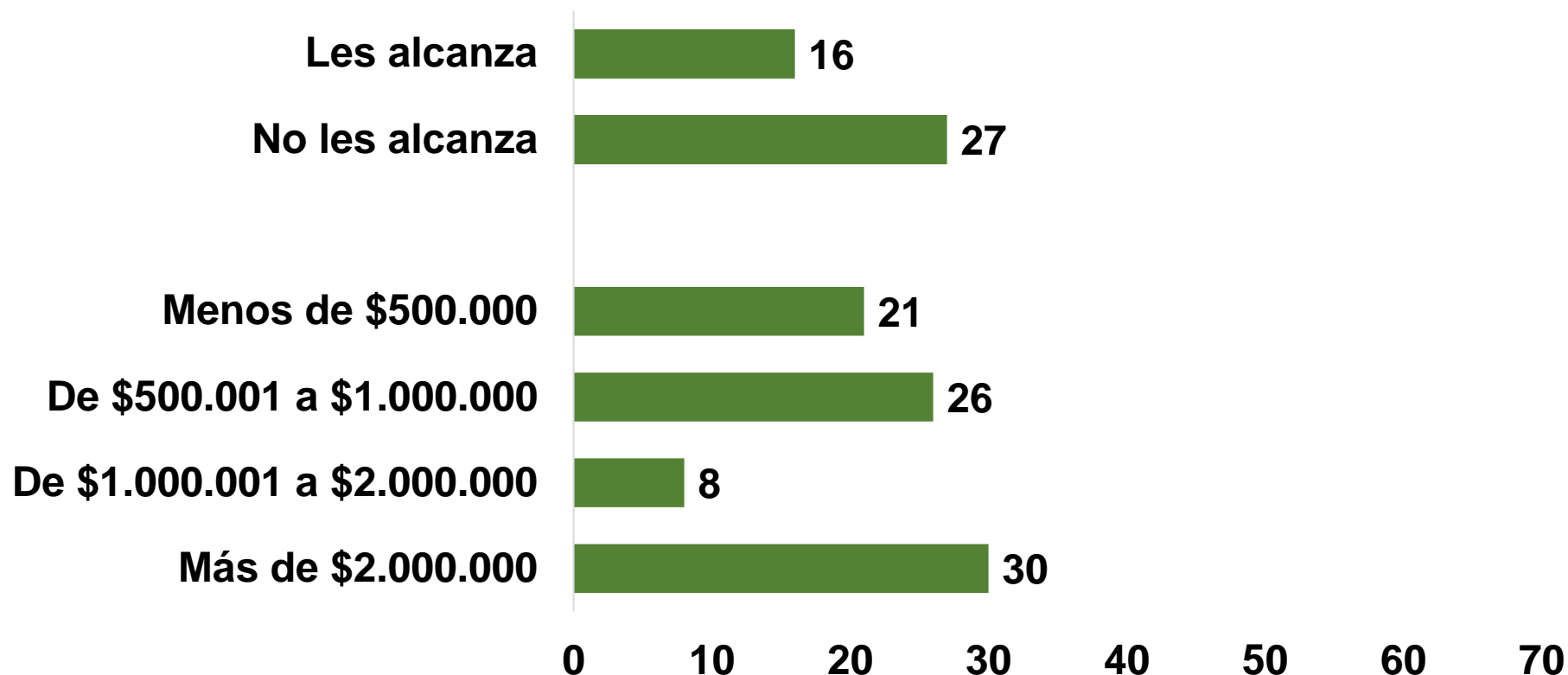
¿Por qué motivos se ha sentido discriminado/a? En política se habla normalmente de "izquierda" y "derecha". En una escala dónde "0" es la "izquierda" y "10" la "derecha", ¿Dónde se ubicaría Ud.? ¿Tiene usted contrato de trabajo? ¿Cómo ve Ud el acceso al empleo en Chile? En una escala de uno a 10 donde 1 es "muy difícil" y 10 es "muy fácil", donde ubicaría Ud el nivel de acceso al empleo que Ud ha tenido?

PERFIL: DISCRIMINACIÓN POR SALARIO POR EDAD, SEXO, EDUCACIÓN Y CLASE SOCIAL (n = 93)



¿Por qué motivos se ha sentido discriminado/a? ¿Cuál es su edad? ¿Qué estudios ha realizado? ¿Cuál es el último año cursado? La gente algunas veces se describe a sí misma como perteneciendo a una clase social. Ud. se describiría como perteneciendo a la clase

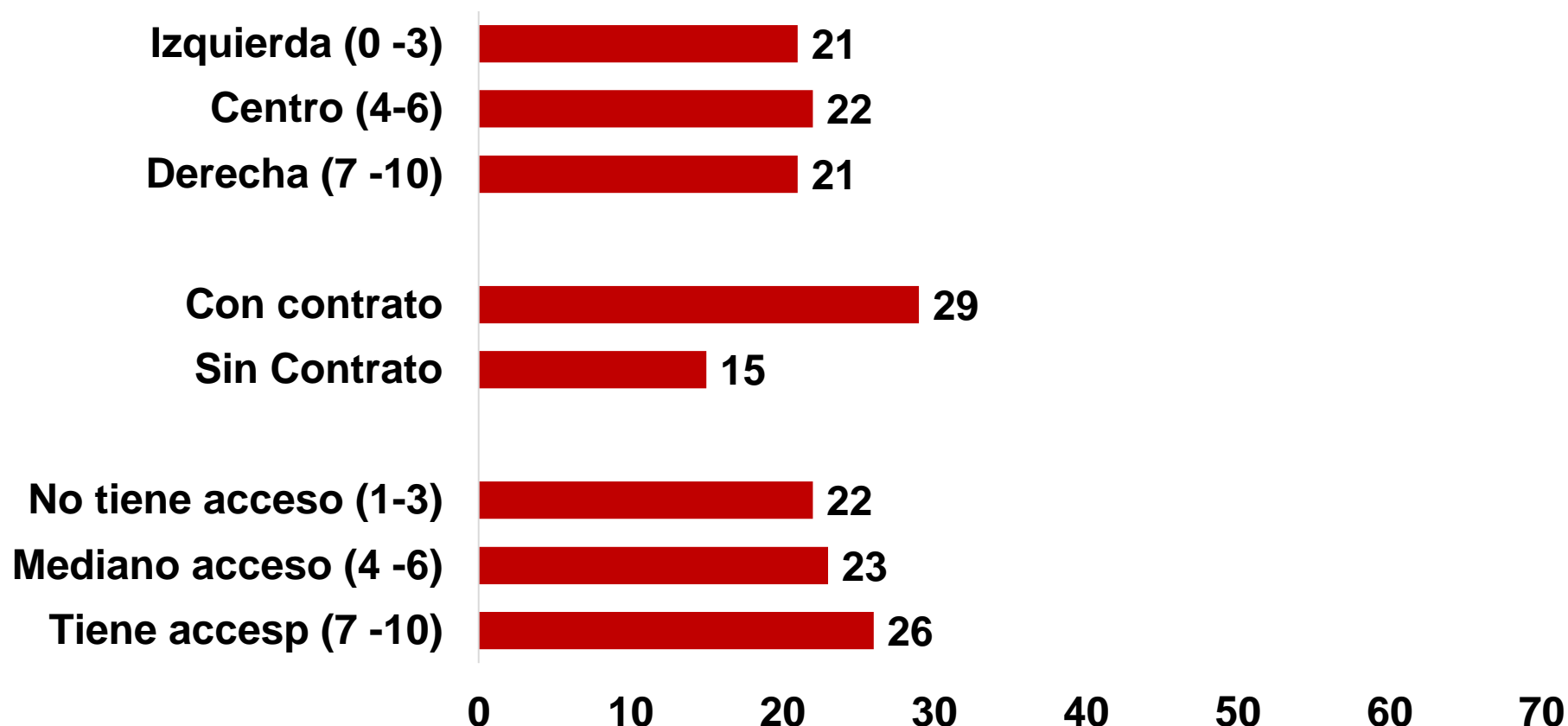
PERFIL: DISCRIMINACIÓN POR SALARIO POR INGRESO SUBJETIVO Y MONETARIO (n = 93)



¿Por qué motivos se ha sentido discriminado/a? El salario o sueldo que Ud. percibe y el total del ingreso familiar, ¿Le permite cubrir satisfactoriamente sus necesidades? ¿En cuál de estas situaciones se encuentra Ud.? De los siguientes tramos de ingresos mensuales líquidos que se presentan en esta tarjeta. ¿Podría Ud. indicarme en cuál de ellos se encuentra este hogar, considerando todos los ingresos líquidos por sueldos y salarios de todas las personas que trabajan remuneradamente, jubilaciones, pensiones, dividendos, aportes de parientes o amigos, arriendos y otros?

PERFIL: DISCRIMINACIÓN POR SALARIO

POR ESCALA IZQUIERDA-DERECHA, TIENE CONTRATO, ACCESO AL TRABAJO (n = 93)

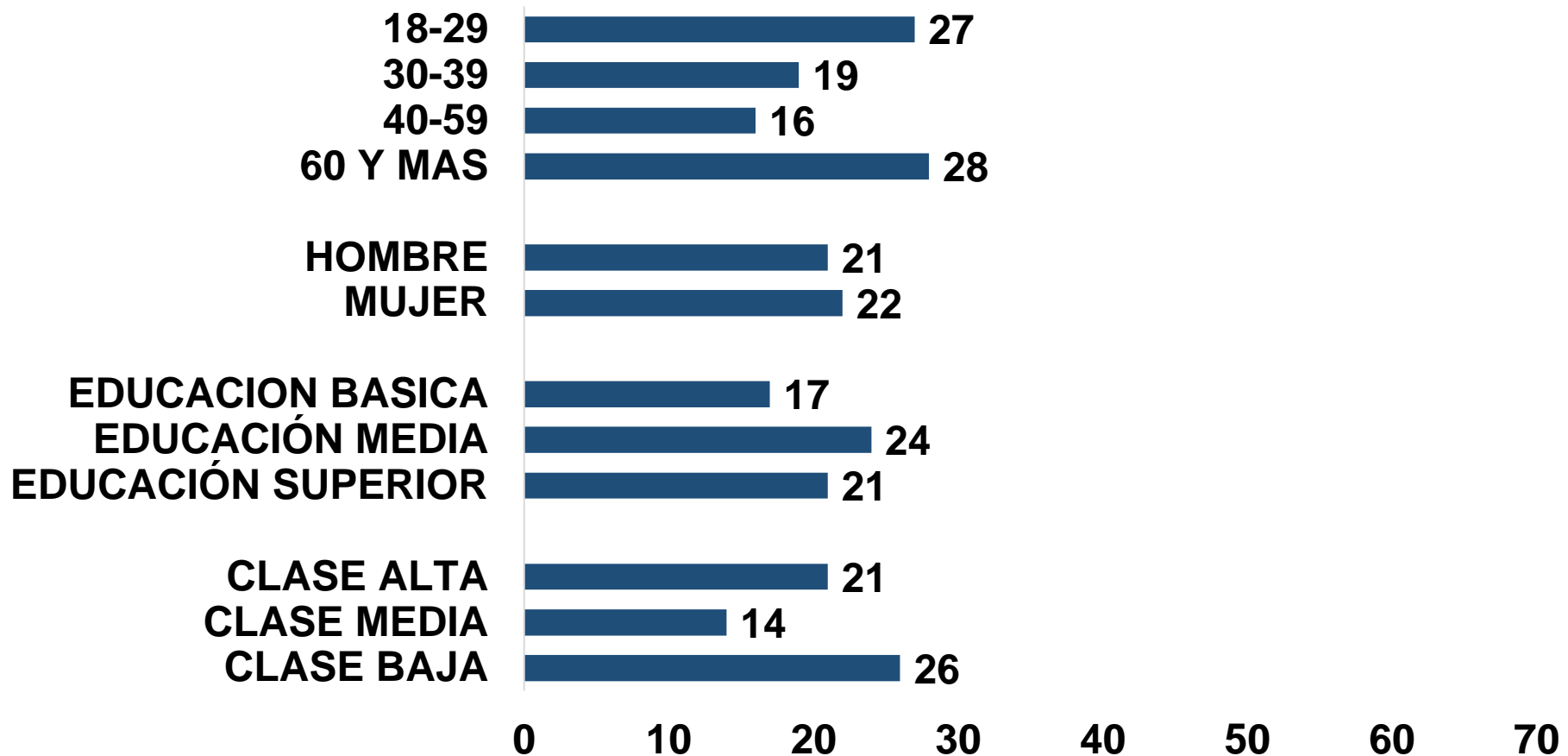


¿Por qué motivos se ha sentido discriminado/a? En política se habla normalmente de "izquierda" y "derecha". En una escala dónde "0" es la "izquierda" y "10" la "derecha", ¿Dónde se ubicaría Ud.? ¿Tiene usted contrato de trabajo? ¿Cómo ve Ud el acceso al empleo en Chile? En una escala de uno a 10 donde 1 es "muy difícil" y 10 es "muy fácil", donde ubicaría Ud el nivel de acceso al empleo que Ud ha tenido?

21% SIENTE DISCRIMINACIÓN POR APARIENCIA

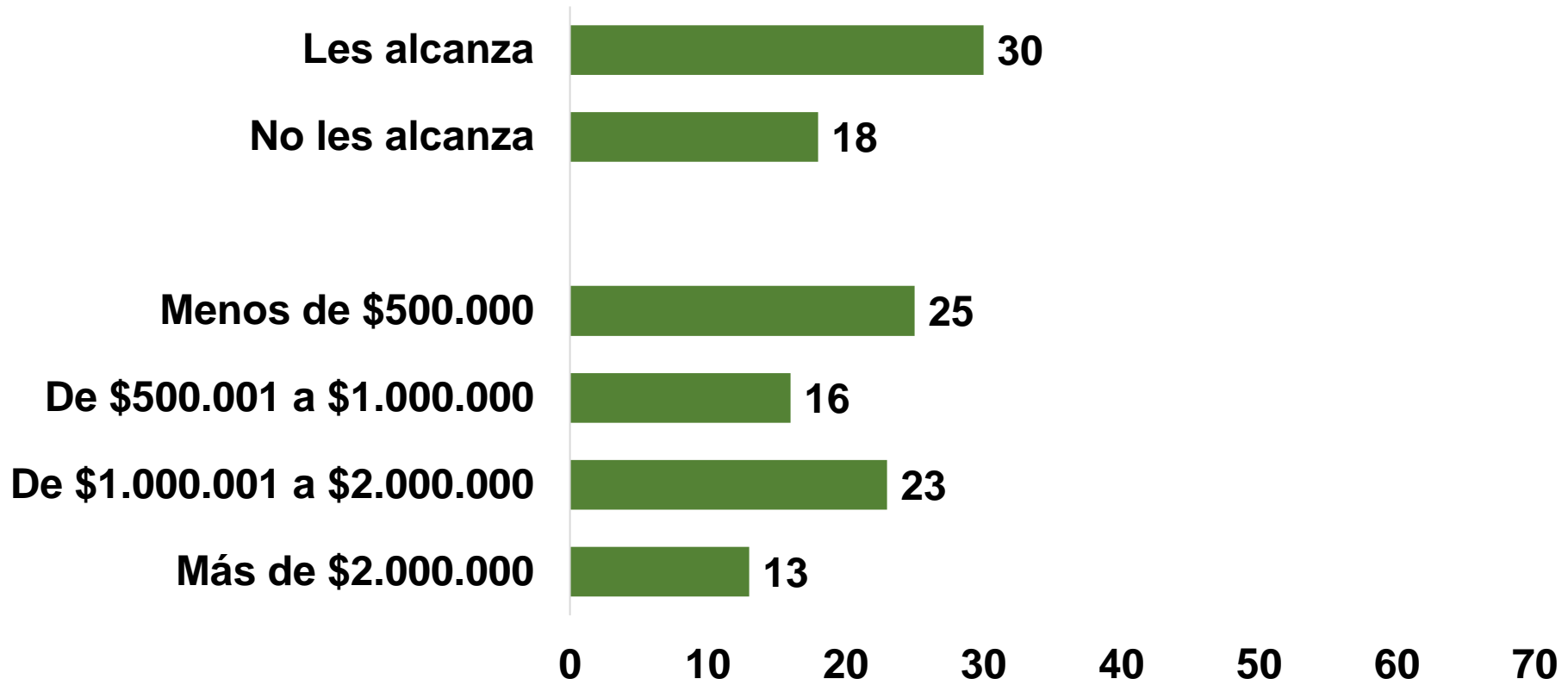
- **Perfil de la discriminación por apariencia.**
- **Jóvenes de 18 a 29 años 27%**
- **Adultos de 60 y más años. 28%**
- **26% de la clase baja**
- **24% de los que tienen educación media**
- **30% de los que les alcanza para llegar a fin de mes**
- **25% de los que ganan menos de \$ 500.000**
- **23% de los que ganan entre 1 y 2 millones de pesos.**
- **31% de los que se ubican en la izquierda**
- **13% de los que se ubican en la derecha**

PERFIL: DISCRIMINACIÓN POR APARIENCIA POR EDAD, SEXO, EDUCACIÓN Y CLASE SOCIAL (n = 92)



¿Por qué motivos se ha sentido discriminado/a? ¿Cuál es su edad? ¿Qué estudios ha realizado? ¿Cuál es el último año cursado? La gente algunas veces se describe a sí misma como perteneciendo a una clase social. Ud. se describiría como perteneciendo a la clase

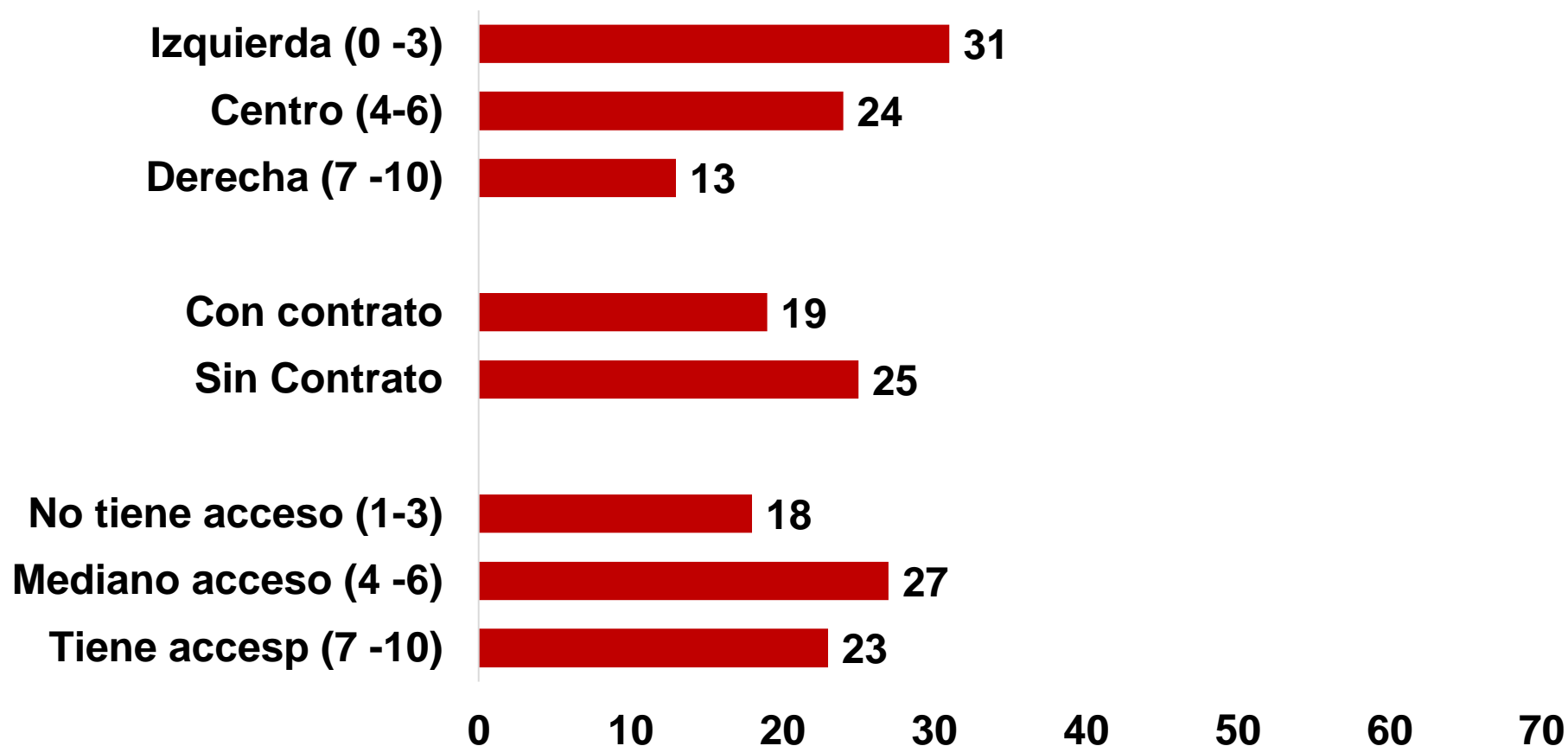
PERFIL: DISCRIMINACIÓN POR APARIENCIA POR INGRESO SUBJETIVO Y MONETARIO (n = 92)



¿Por qué motivos se ha sentido discriminado/a? El salario o sueldo que Ud. percibe y el total del ingreso familiar, ¿Le permite cubrir satisfactoriamente sus necesidades? ¿En cuál de estas situaciones se encuentra Ud.? De los siguientes tramos de ingresos mensuales líquidos que se presentan en esta tarjeta. ¿Podría Ud. indicarme en cuál de ellos se encuentra este hogar, considerando todos los ingresos líquidos por sueldos y salarios de todas las personas que trabajan remuneradamente, jubilaciones, pensiones, dividendos, aportes de parientes o amigos, arriendos y otros?

PERFIL: DISCRIMINACIÓN POR APARIENCIA

POR ESCALA IZQUIERDA-DERECHA, TIENE CONTRATO, ACCESO AL TRABAJO (n =92)



¿Por qué motivos se ha sentido discriminado/a? En política se habla normalmente de "izquierda" y "derecha". En una escala dónde "0" es la "izquierda" y "10" la "derecha", ¿Dónde se ubicaría Ud.? ¿Tiene usted contrato de trabajo? ¿Cómo ve Ud el acceso al empleo en Chile? En una escala de uno a 10 donde 1 es "muy difícil" y 10 es "muy fácil", donde ubicaría Ud el nivel de acceso al empleo que Ud ha tenido?

EXPECTATIVA DE CONDICIONES DE TRABAJO DECENTE

- **Tres demandas centrales respecto de la definición de trabajo decente según definición de la OIT que recoge el 69% de las menciones.**

P. De la siguiente lista de asuntos que tienen que ver con la jornada de trabajo, le ruego que me diga cuales deberían considerarse?

- **27% sin acoso , sin discriminación, con condiciones de salud mental.**
- **23% conciliación de vida personal y trabajo.**
- **19% transporte desde y hacia el lugar de trabajo.**

TRABAJO DECENTE. I

CONDICIONES EXISTENTES



P. De la siguiente lista de asuntos que tienen que ver con la jornada de trabajo, le ruego que me diga cuales se consideran en el lugar donde ud trabaja o donde ha tenido su ultimo trabajo.

FUENTE: BARÓMETRO DEL TRABAJO – NOVIEMBRE 2020

TRABAJO DECENTE I

EXPECTATIVA DE CONDICIONES



P. De la siguiente lista de asuntos que tienen que ver con la jornada de trabajo, le ruego que me diga cuales deberían considerarse?

FUENTE: BARÓMETRO DEL TRABAJO – NOVIEMBRE 2020

TRABAJO DECENTE II

REMUNERACIONES Y SEGURIDAD



P. Ahora respecto del empleo cuales de la siguiente lista son una realidad en el lugar donde Ud trabaja?

FUENTE: BARÓMETRO DEL TRABAJO – NOVIEMBRE 2020

TRABAJO DECENTE II

EXPECTATIVA SOBRE REMUNERACIONES Y SEGURIDAD



P. Ahora respecto del empleo cuales de la siguiente lista cuales se deberían considerar?

FUENTE: BARÓMETRO DEL TRABAJO – NOVIEMBRE 2020

TRABAJO DECENTE III

MECANISMOS DE PARTICIPACIÓN EN EL TRABAJO



P. En el lugar donde Ud trabajado o ha trabajado, cual de las siguientes cosas puede Ud hacer?

FUENTE: BARÓMETRO DEL TRABAJO – NOVIEMBRE 2020

EXPECTATIVA DE CONDICIONES DE TRABAJO DECENTE

- **Una demanda central de mecanismo de representación del trabajo decente según definición de la oit que recogen**
- **39% participación de los trabajadores en las decisiones que le afectan**

TRABAJO DECENTE III

EXPECTATIVA DE MECANISMOS DE PARTICIPACIÓN EN EL TRABAJO



P. En el lugar donde Ud trabajado o ha trabajado, cual de las siguientes cosas cuales debería tener?

FUENTE: BARÓMETRO DEL TRABAJO – NOVIEMBRE 2020

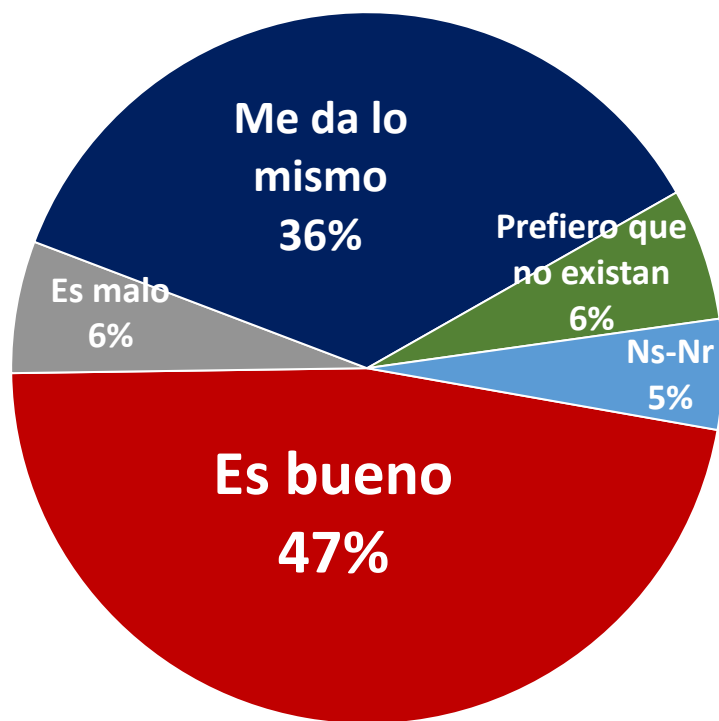
SINDICATOS

SINDICALISMO EN TIEMPO DE PANDEMIA.

- **Aumenta de 47% en Enero de 2020 a 58% los que declaran que es bueno que Chile tenga sindicatos fuertes.**
- **Aumenta a 64% (de 57% en Enero 2020) los que dicen que los sindicatos son indispensables para la democracia. El 75% de los que se ubican en la izquierda y el 55% de los que se ubican en la derecha. El sindicalismo tiene un fuerte componente ideologico, no es un tema institucional.**

¿ES BUENO QUE CHILE TENGA SINDICATOS FUERTES?

Enero'2020



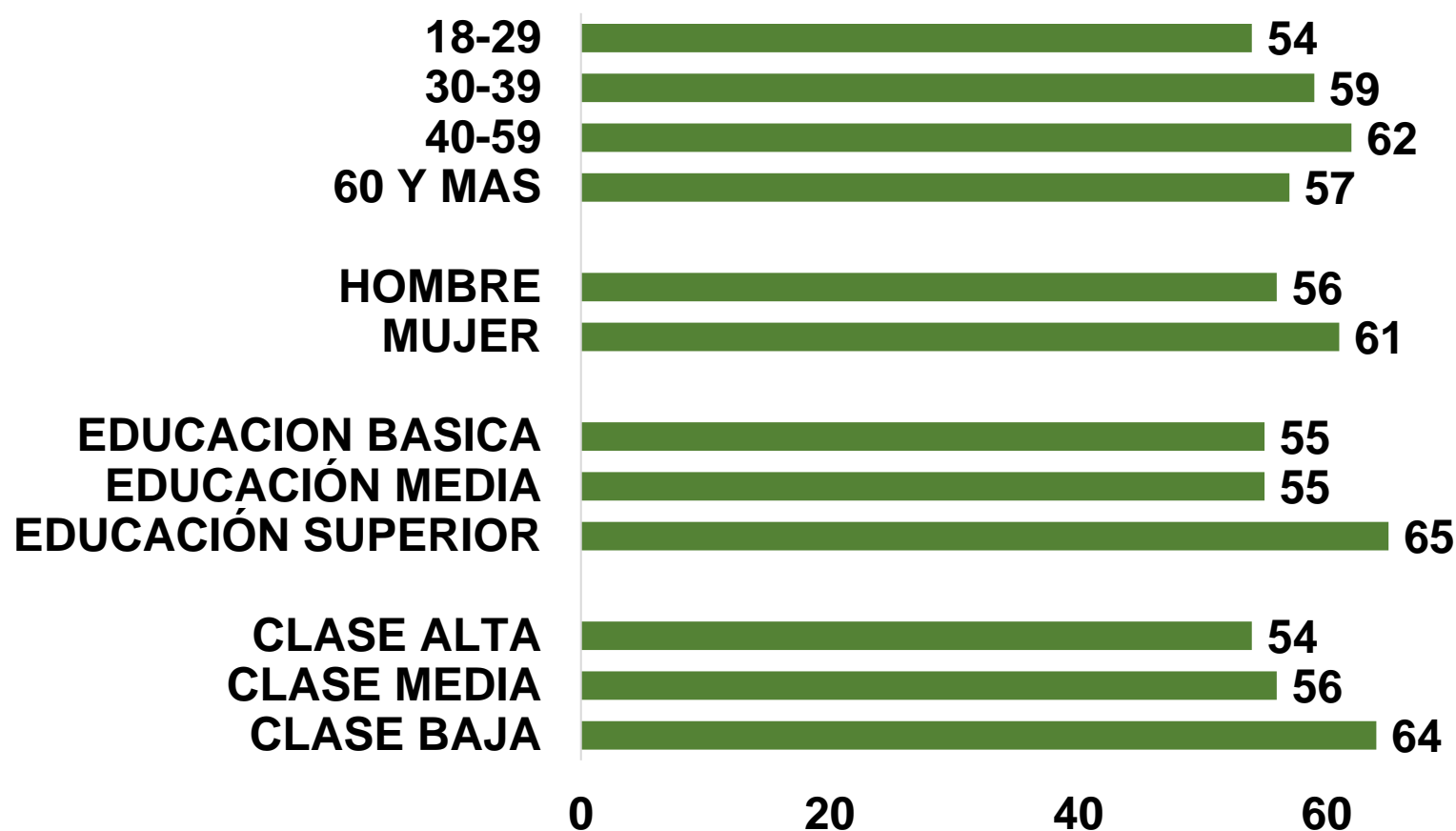
Noviembre'2020



¿Cuál de las siguientes frases está más cerca de su manera de pensar? Es bueno que Chile tenga sindicatos fuertes, Es malo que Chile tenga sindicatos fuertes, Me da lo mismo, Prefiero que no existan los sindicatos.

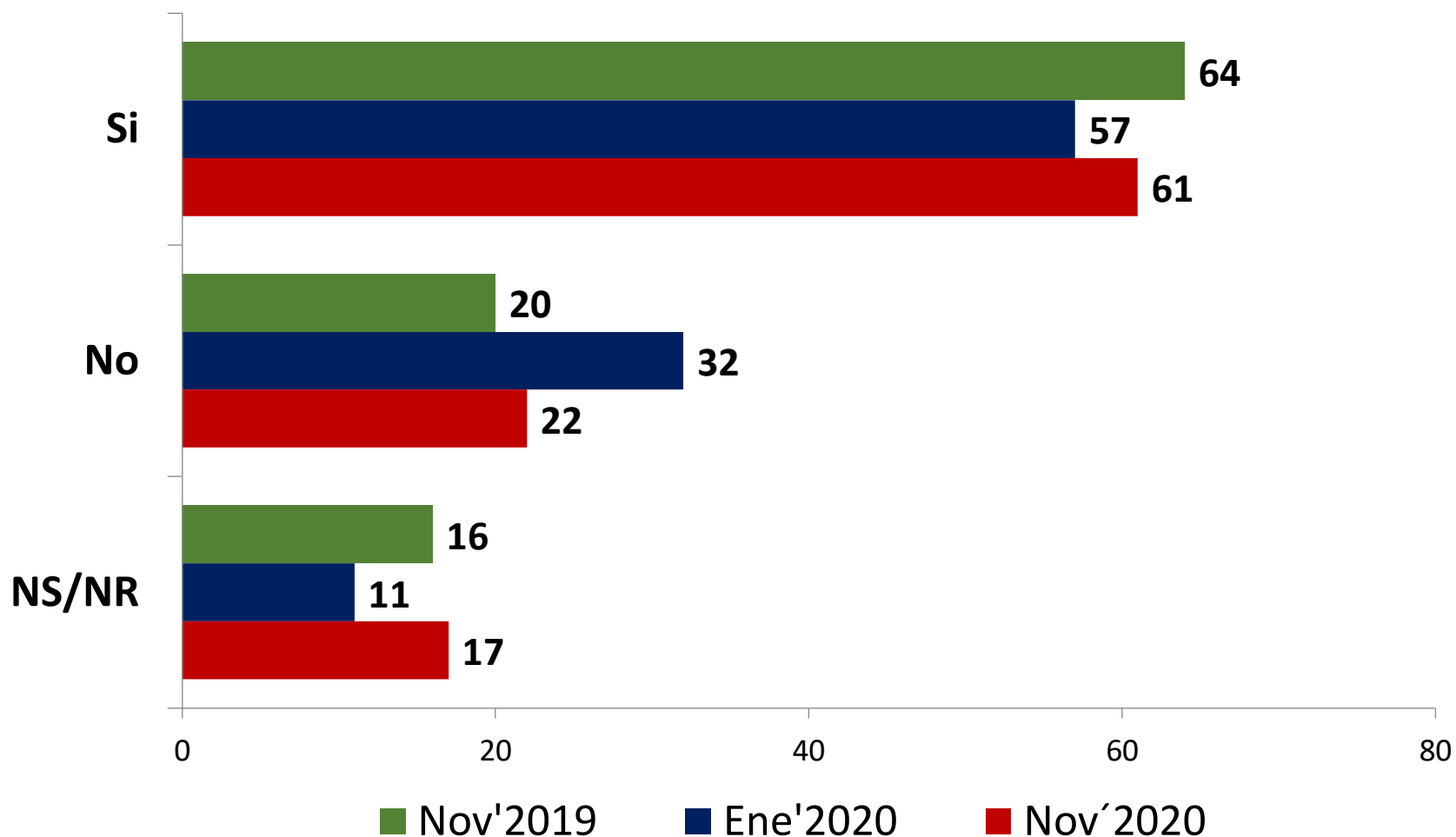
¿ES BUENO QUE CHILE TENGA SINDICATOS FUERTES?

POR EDAD, SEXO, EDUCACIÓN Y CLASE SOCIAL (n=585)



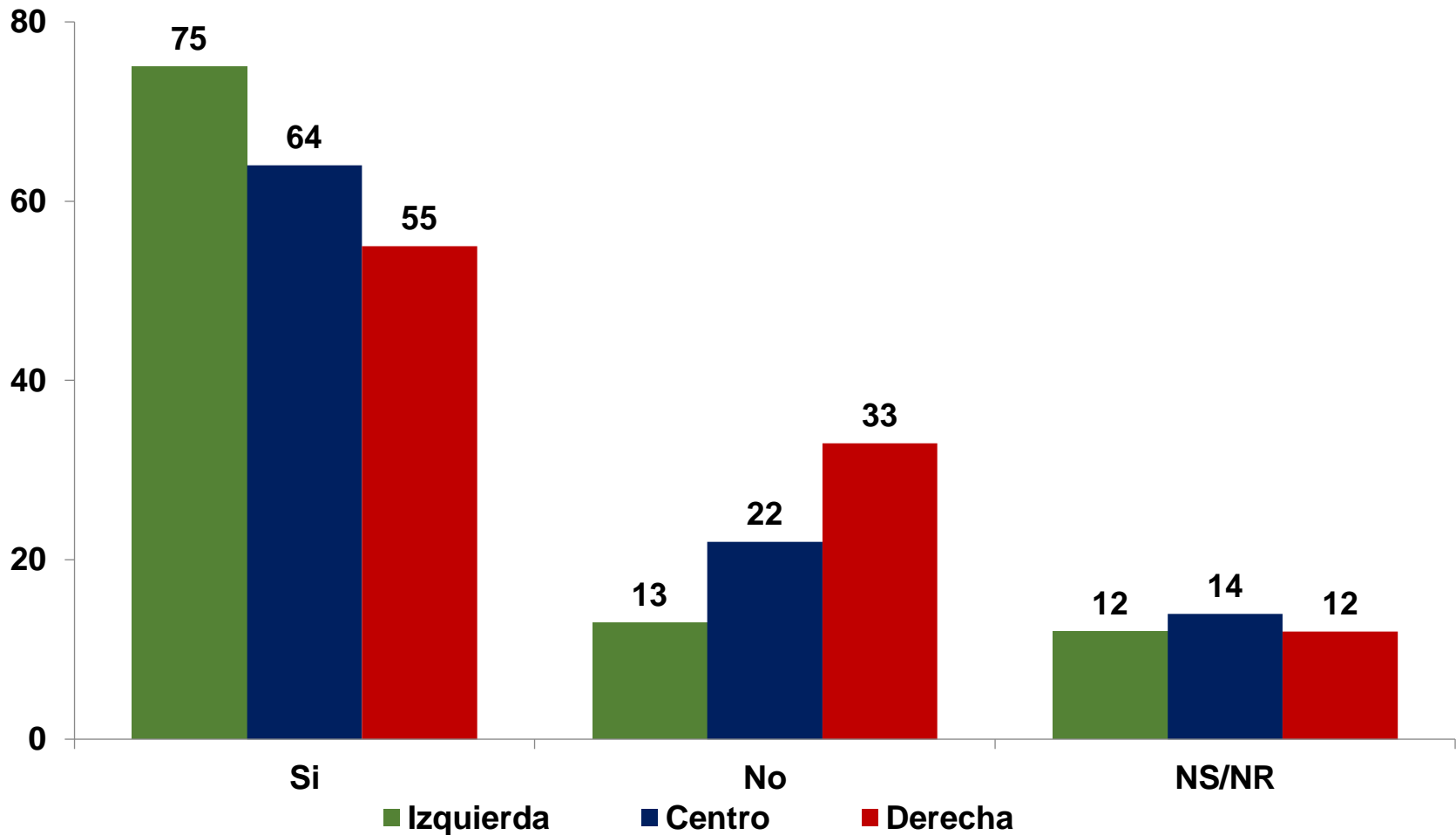
¿Cuál de las siguientes frases está más cerca de su manera de pensar? Es bueno que Chile tenga sindicatos fuertes, Es malo que Chile tenga sindicatos fuertes, Me da lo mismo, Prefiero que no existan los sindicatos. ¿Cuál es su edad? ¿Qué estudios ha realizado? ¿Cuál es el último año cursado? La gente algunas veces se describe a sí misma como perteneciendo a una clase social. Ud. se describiría como perteneciendo a la clase

¿LOS SINDICATOS SON INDISPENSABLES PARA LA DEMOCRACIA?



¿Cómo es su manera de pensar, cree Ud. que los sindicatos son indispensables para la democracia o cree Ud. que no lo son?

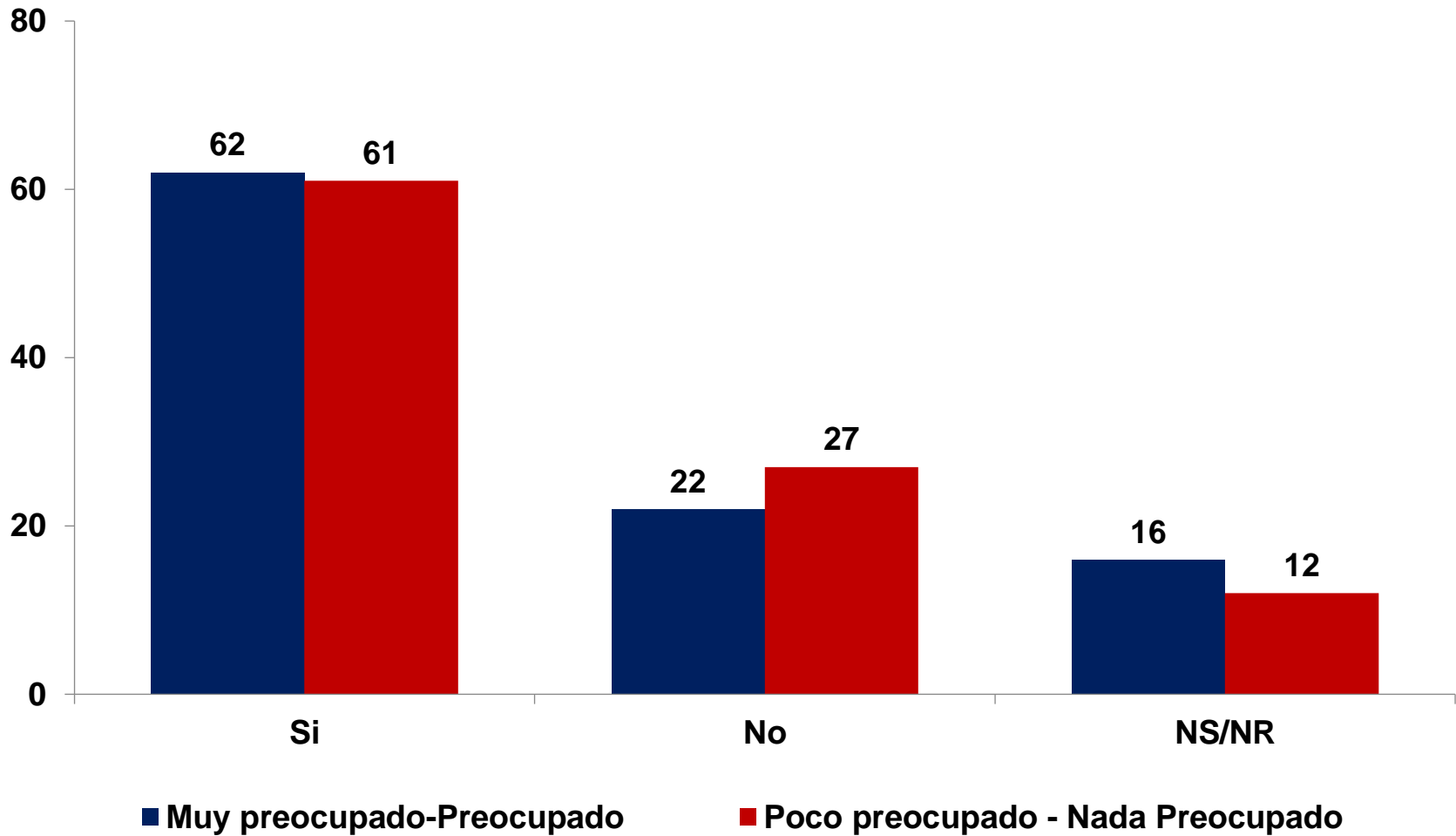
¿LOS SINDICATOS SON INDISPENSABLES PARA LA DEMOCRACIA POR ESCALA IZQUIERDA -DERECHA



¿Cómo es su manera de pensar, cree Ud. que los sindicatos son indispensables para la democracia o cree Ud. que no lo son? En política se habla normalmente de "izquierda" y "derecha". En una escala de 10 peldaños, dónde "0" es la izquierda y "10" la derecha, ¿Dónde se ubicaría Ud.?

FUENTE: BARÓMETRO DEL TRABAJO – NOVIEMBRE 2020

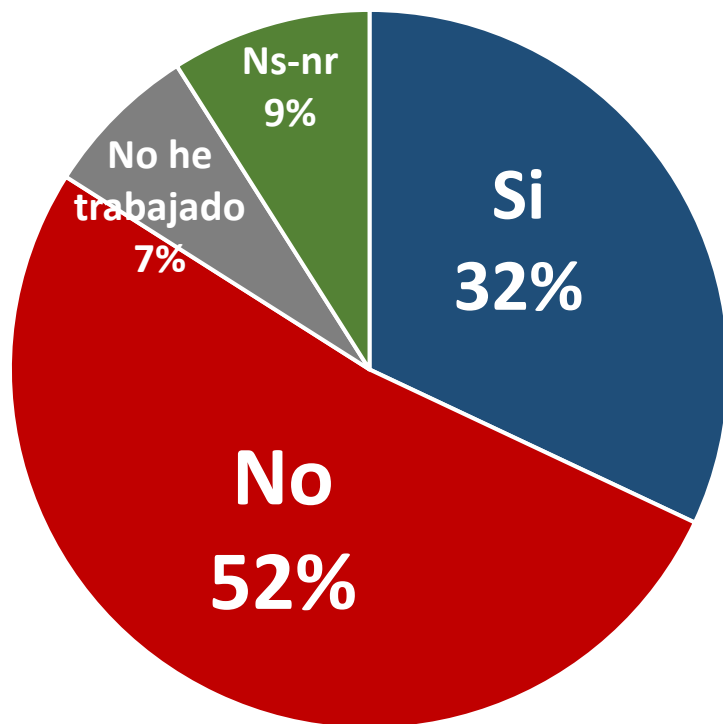
¿LOS SINDICATOS SON INDISPENSABLES PARA LA DEMOCRACIA POR PREOCUPACIÓN POR PERDER EL TRABAJO



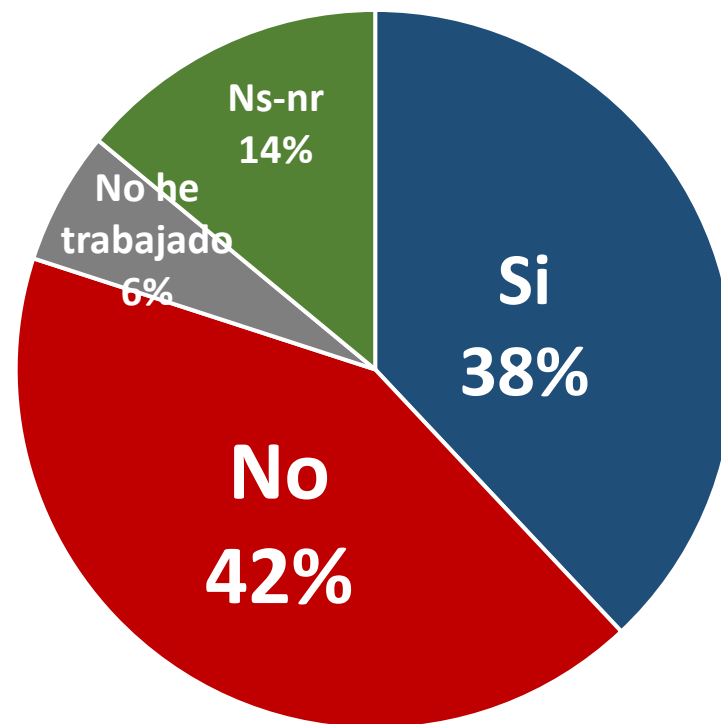
¿Cómo es su manera de pensar, cree Ud. que los sindicatos son indispensables para la democracia o cree Ud. que no lo son?
¿Cuán preocupado diría Ud. que está de quedar sin trabajo o de estar desempleado durante los próximos 12 meses?

¿HAY SINDICATO EN LA EMPRESA QUE USTED TRABAJA, SI YA NO TRABAJA, HAY SINDICATO EN LA EMPRESA EN QUE TRABAJABA?

Noviembre'2019



Noviembre'2020

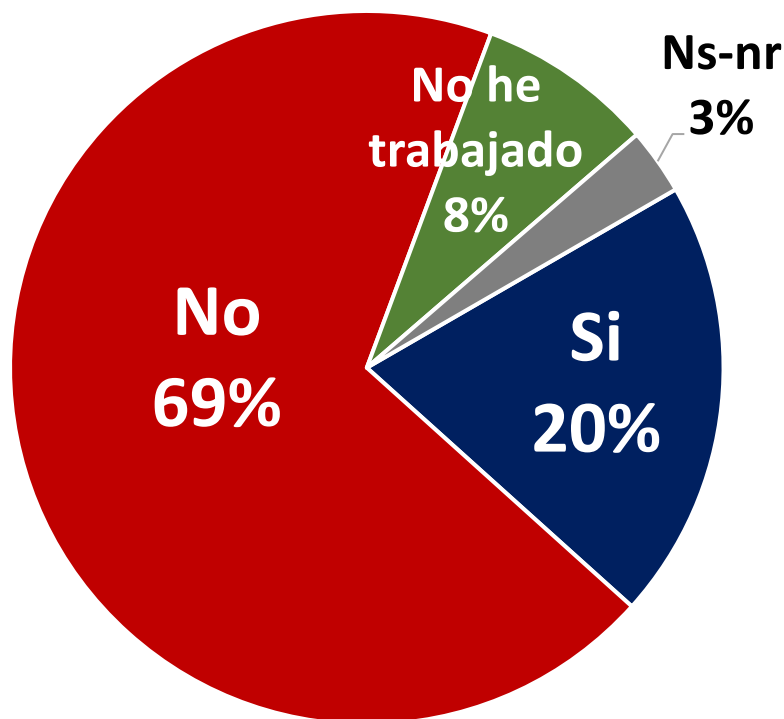


¿Hay sindicato en la empresa que Ud. trabaja, si ya no trabaja, hay sindicato en la empresa en que trabajaba? ¿O no ha trabajado nunca en la vida?

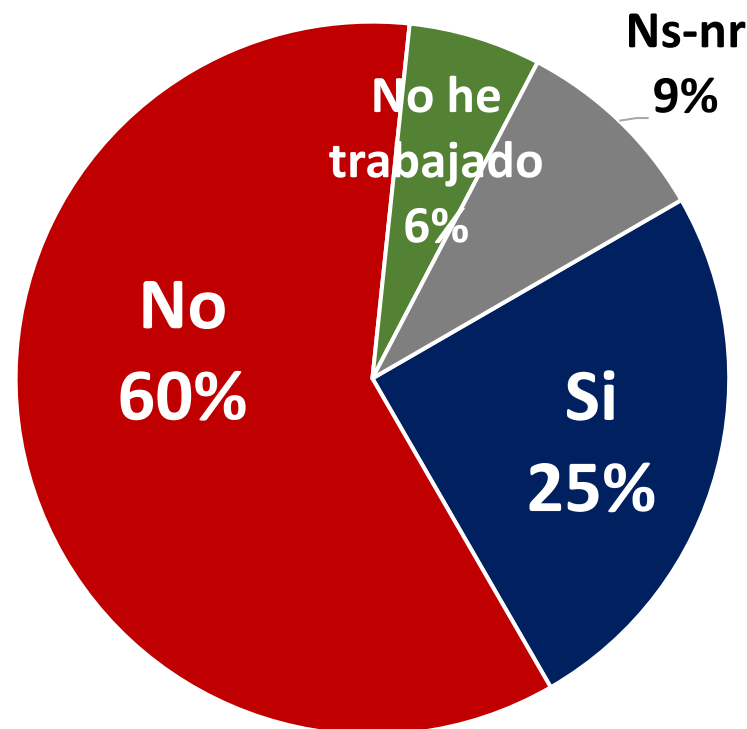
FUENTE: BARÓMETRO DEL TRABAJO – NOVIEMBRE 2020

¿PERTENECE USTED AL SINDICATO DE SU EMPRESA, SI YA NO TRABAJA, PERTENECIÓ USTED AL SINDICATO DE SU EMPRESA?

Enero'2020

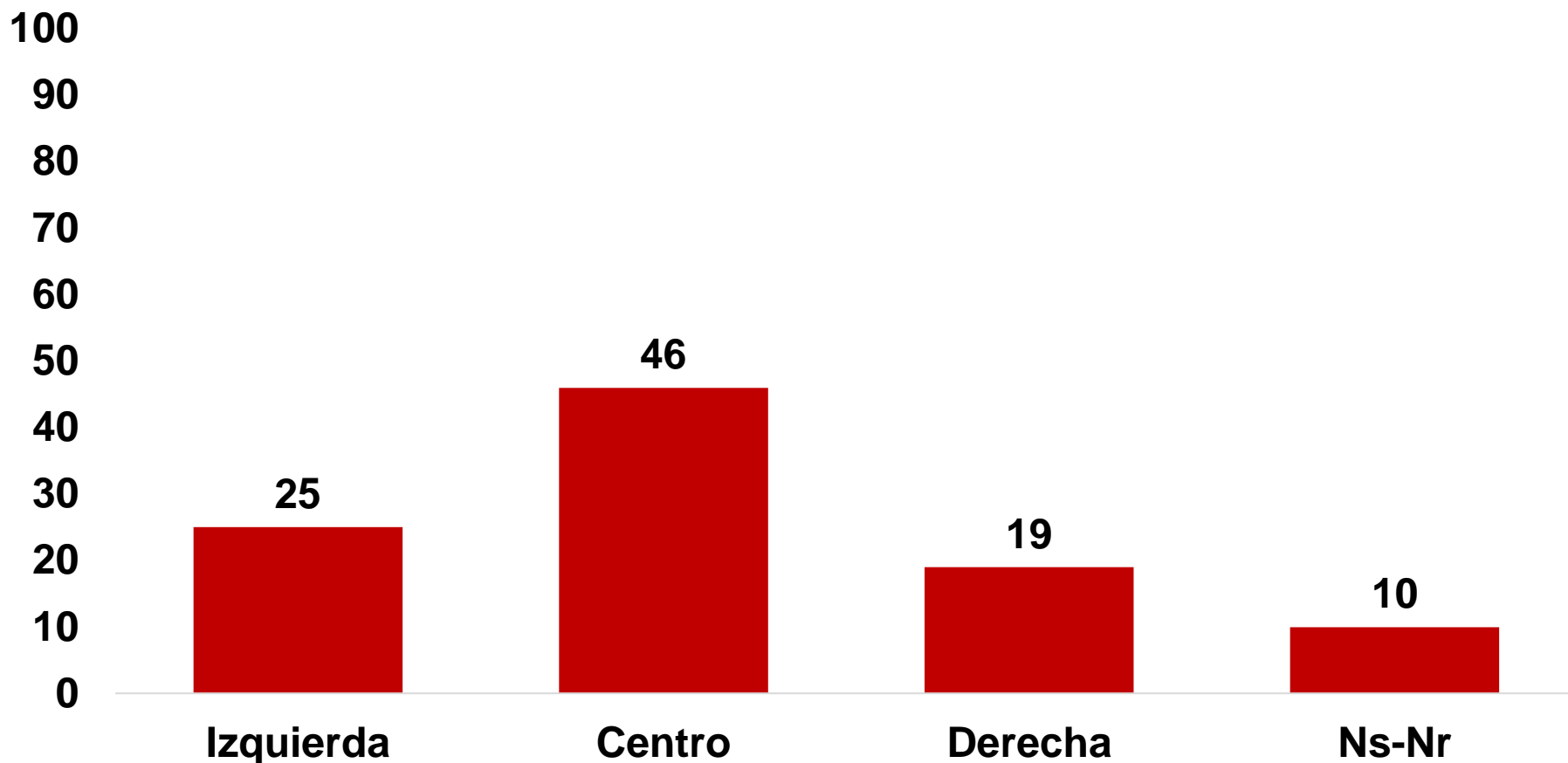


Noviembre'2020



¿Pertenece Ud. al sindicato de su empresa, si ya no trabaja, perteneció Ud. al sindicato de su empresa? ¿O no ha trabajado nunca en la vida?

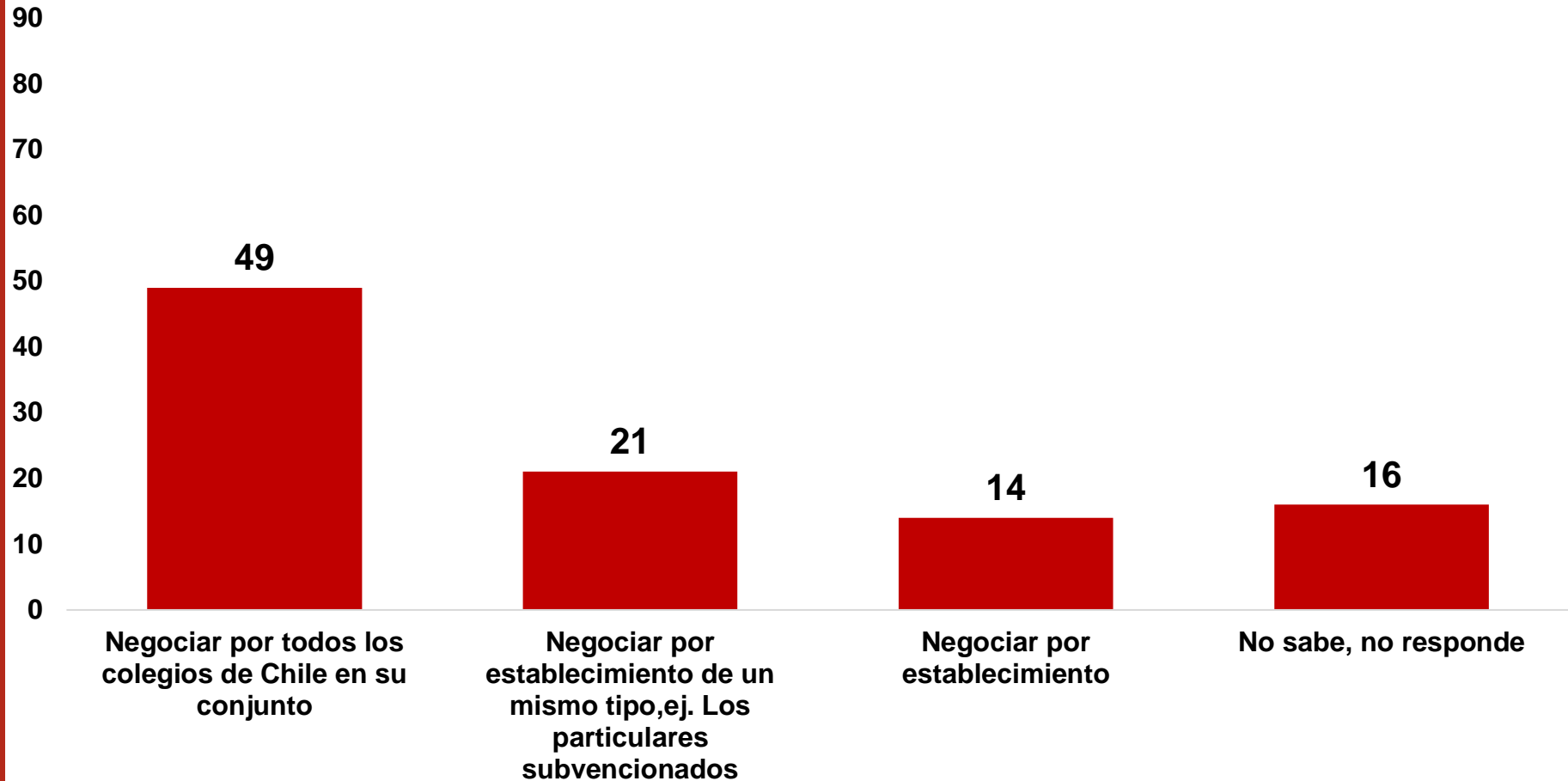
QUIENES PERTENECEN AL SINDICATO DE SU EMPRESA POR ESCALA IZQUIERDA – DERECHA (n=244)



¿Pertenece Ud. al sindicato de su empresa, si ya no trabaja, perteneció Ud. al sindicato de su empresa? ¿O no ha trabajado nunca en la vida? En política se habla normalmente de "izquierda" y "derecha". En una escala dónde "0" es la "izquierda" y "10" la "derecha", ¿Dónde se ubicaría Ud.?(

FUENTE: BARÓMETRO DEL TRABAJO – NOVIEMBRE 2020

COMO DEBEN NEGOCIAR LOS SINDICATOS

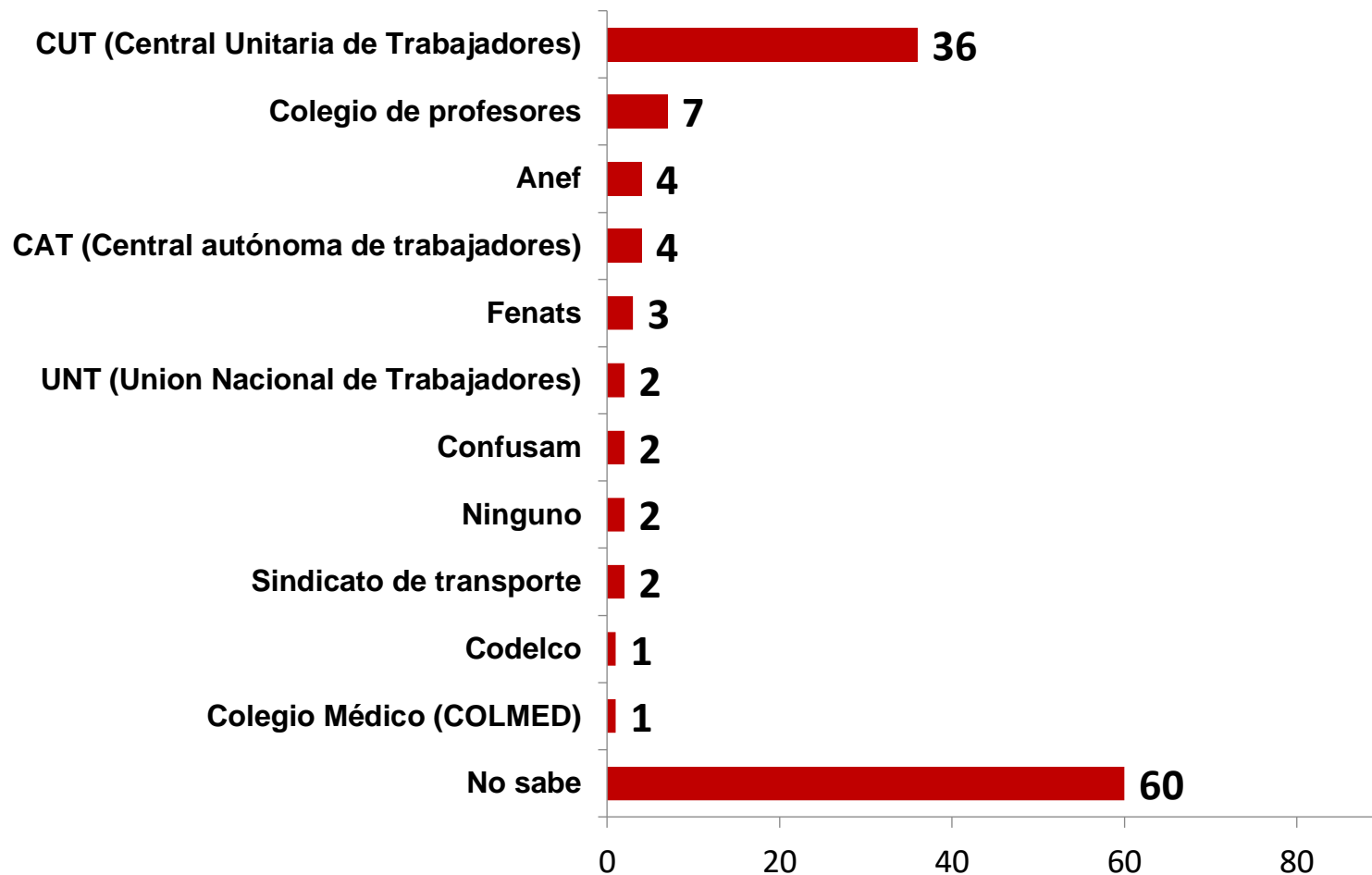


P. ¿Por lo que Ud. sabe o ha oído, cuál es su manera de pensar. Cómo cree ud que deben negociar los sindicatos. En el ejemplo de los profesores cree Ud. que deben...?

FUENTE: BARÓMETRO DEL TRABAJO – NOVIEMBRE 2020

CUT Y SINDICALISMO

CUALES CENTRALES SINDICALES DE CHILE CONOCE UD. PREGUNTA ABIERTA



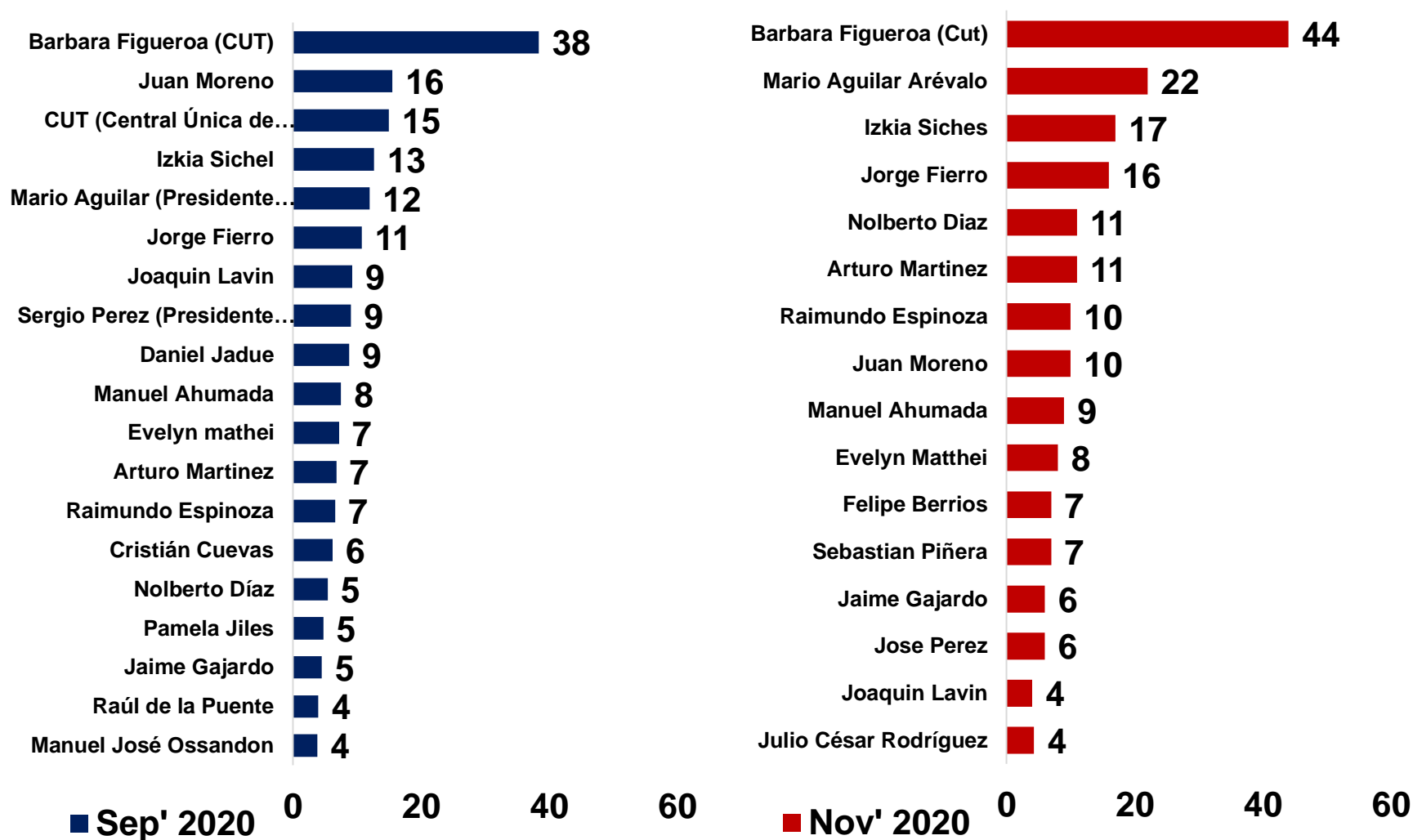
P. ¿Cuál de las centrales Sindicales que existen en Chile Conoce Ud.?

Respuestas múltiples suman más de 100

FUENTE: BARÓMETRO DEL TRABAJO – NOVIEMBRE 2020

LOS CINCO LÍDERES SINDICALES

PREGUNTA ABIERTA



En su opinión ¿cuáles cree Ud. que son los cinco líderes sindicales más importantes que tiene Chile Hoy?
 Respuesta múltiple los porcentajes suman más 100.

TRES COSAS MÁS IMPORTANTES QUE DEBE HACER LA CUT

PREGUNTA ABIERTA

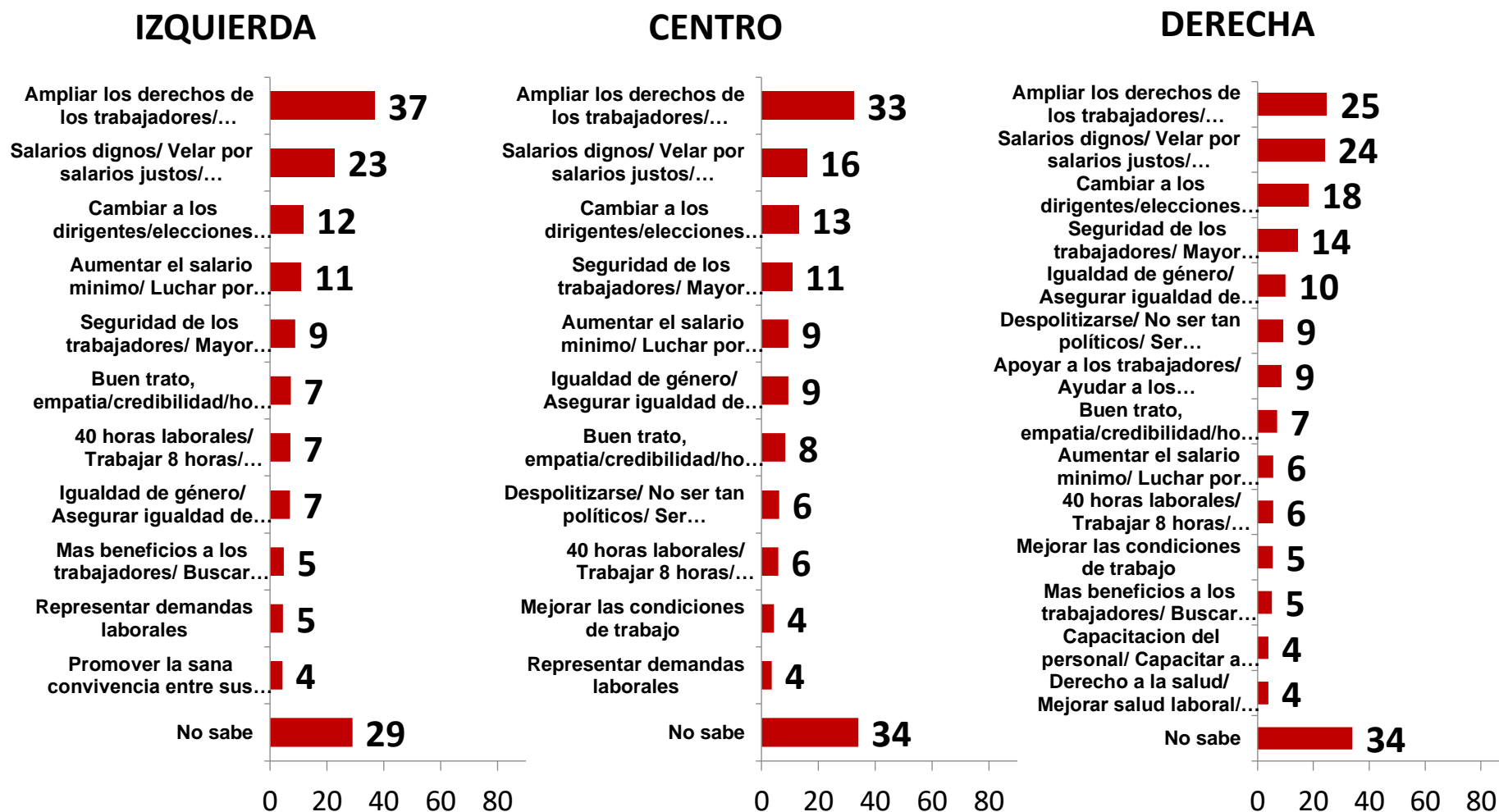


P. ¿Le ruego me diga cuales son las tres cosas más importantes que debe hacer la CUT, La central Unitaria de trabajadores? Respuestas múltiples suman más de 100

FUENTE: BARÓMETRO DEL TRABAJO – NOVIEMBRE 2020

TRES COSAS MÁS IMPORTANTES QUE DEBE HACER LA CUT POR ESCALA IZQUIERDA DERECHA

PREGUNTA ABIERTA

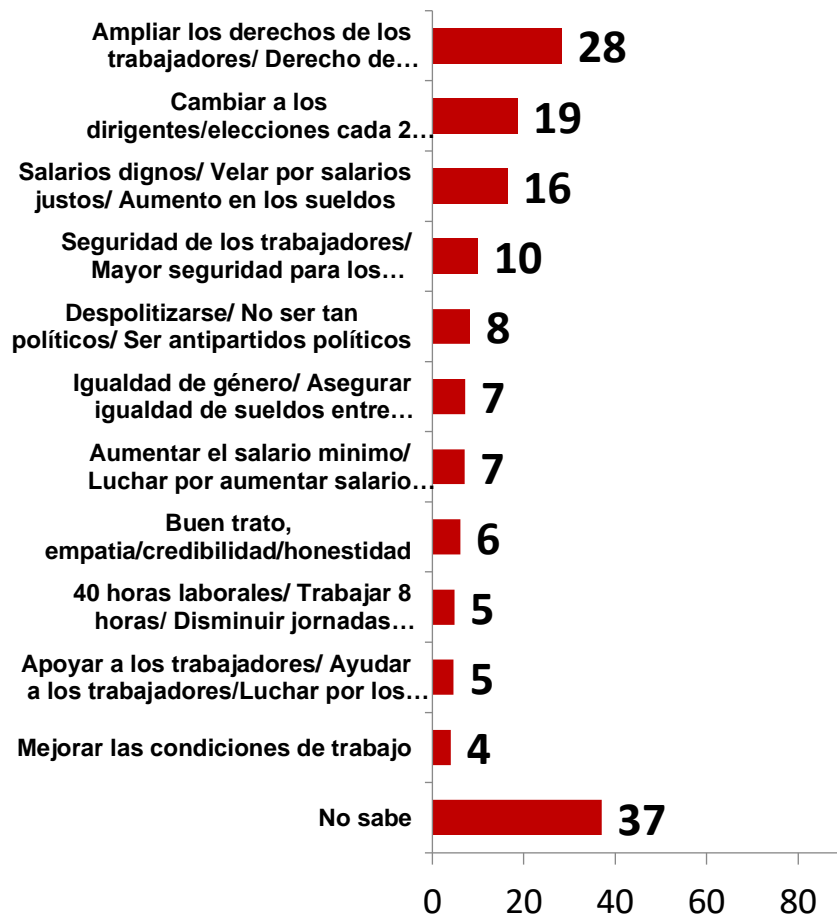


P. ¿Le ruego me diga cuales son las tres cosas más importantes que debe hacer la CUT, La central Unitaria de trabajadores? En política se habla normalmente de "izquierda" y "derecha". En una escala dónde "0" es la "izquierda" y "10" la "derecha", ¿Dónde se ubicaría Ud.?
 Respuestas múltiples suman más de 100

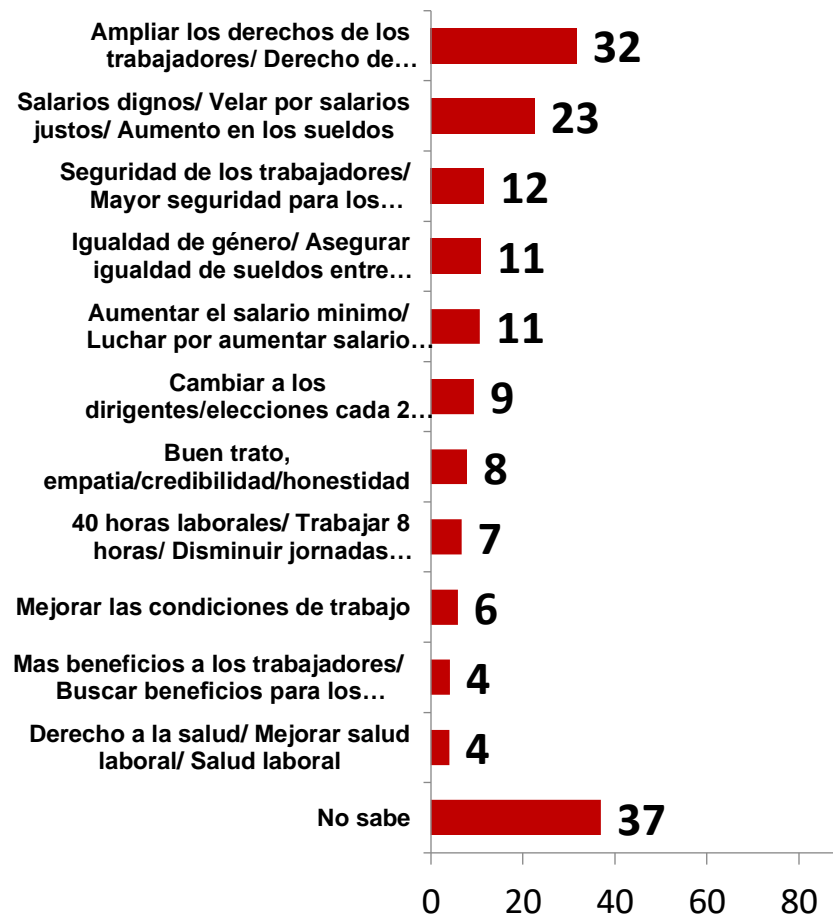
TRES COSAS MÁS IMPORTANTES QUE DEBE HACER LA CUT POR INGRESO SUBJETIVO

PREGUNTA ABIERTA

LES ALCANZA



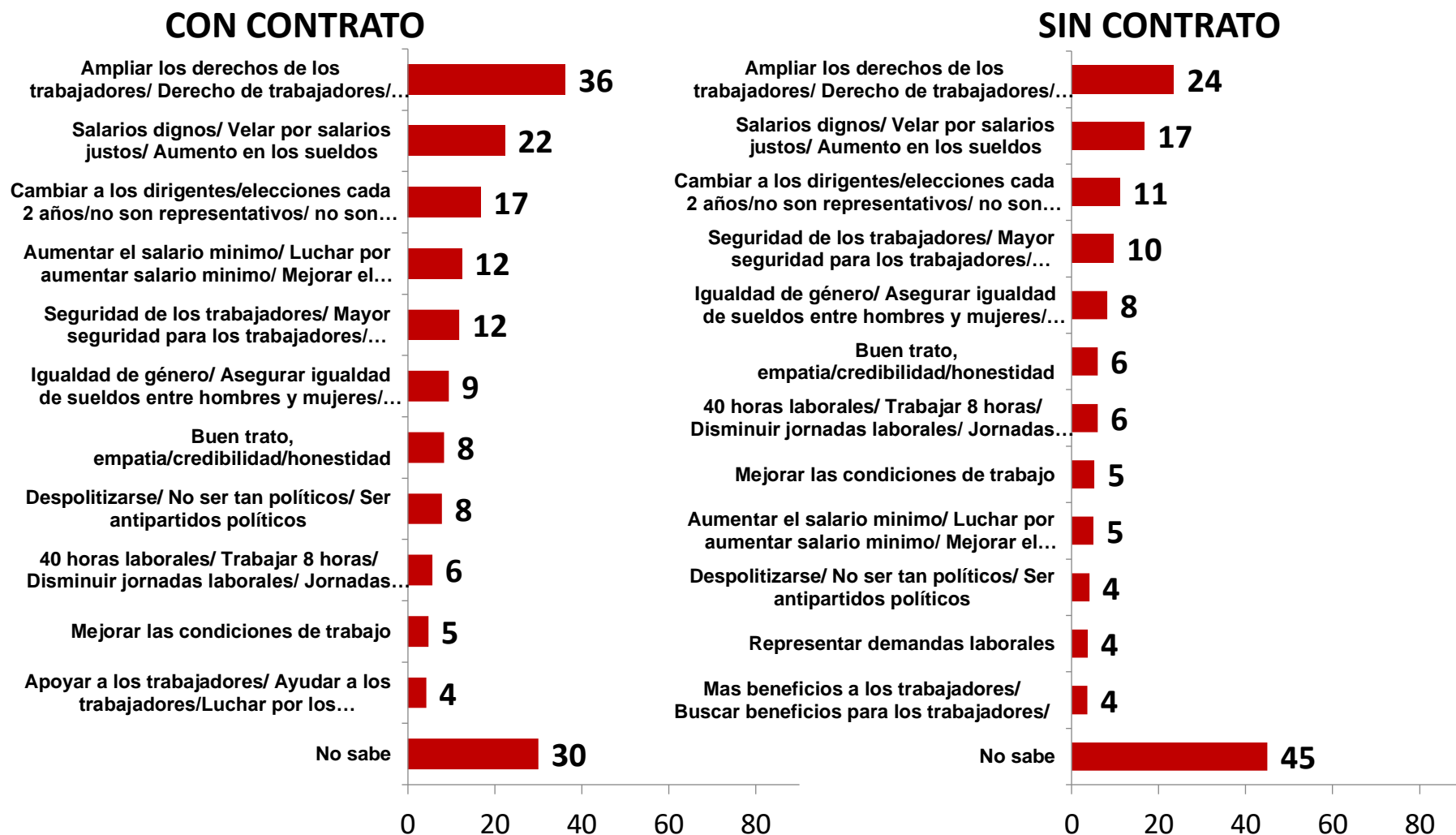
NO LES ALCANZA



P. ¿Le ruego me diga cuales son las tres cosas más importantes que debe hacer la CUT, La central Unitaria de trabajadores? El salario o sueldo que Ud. percibe y el total del ingreso familiar, ¿Le permite cubrir satisfactoriamente sus necesidades? ¿En cuál de estas situaciones se encuentra Ud.? Respuestas múltiples suman más de 100

TRES COSAS MÁS IMPORTANTES QUE DEBE HACER LA CUT POR SI TIENE O NO CONTRATO

PREGUNTA ABIERTA

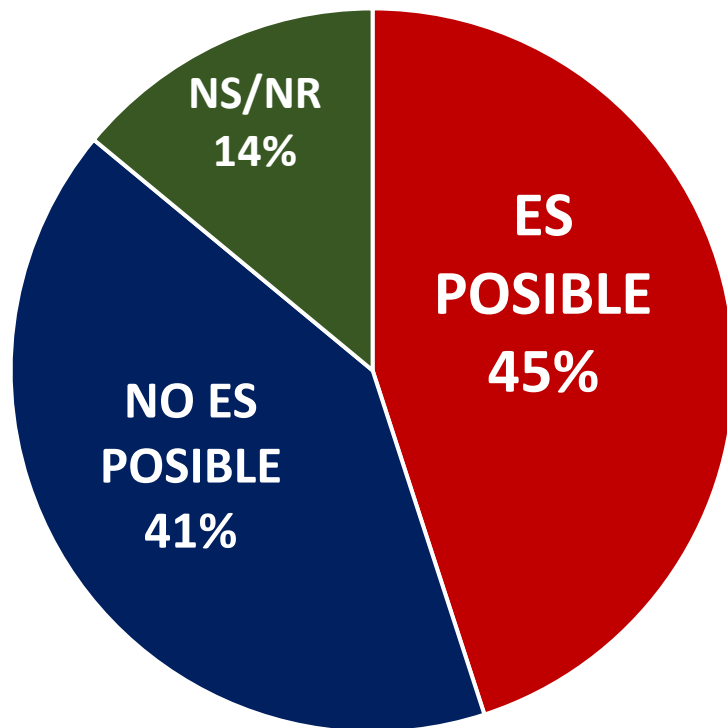


P. ¿Le ruego me diga cuales son las tres cosas más importantes que debe hacer la CUT, La central Unitaria de trabajadores? ¿Tiene usted contrato de trabajo? Respuestas múltiples suman más de 100

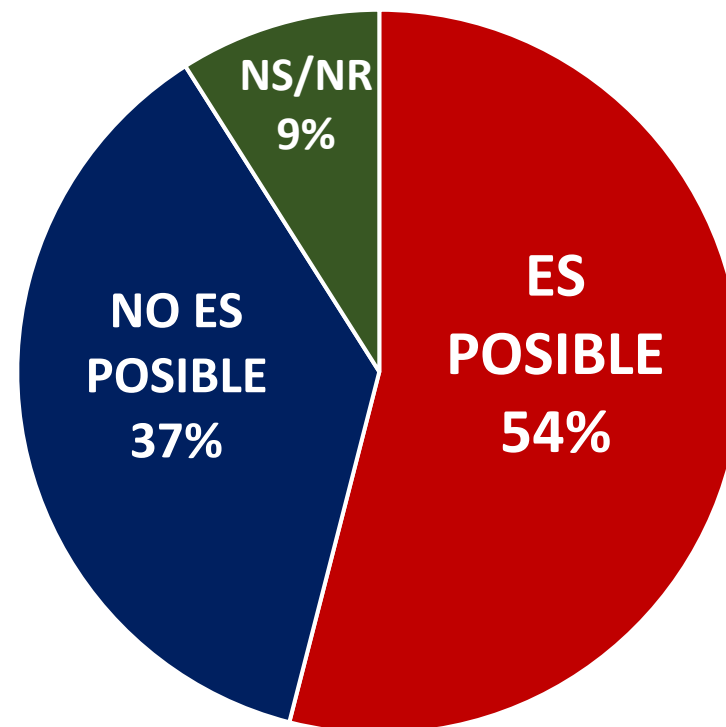
LA PRODUCTIVIDAD

¿ES POSIBLE AVANZAR A MEJORES POSICIONES DE RESPONSABILIDAD EN LAS EMPRESAS EN CHILE EN LA MEDIDA QUE UNO SE ESFUERZA?

Noviembre'2019



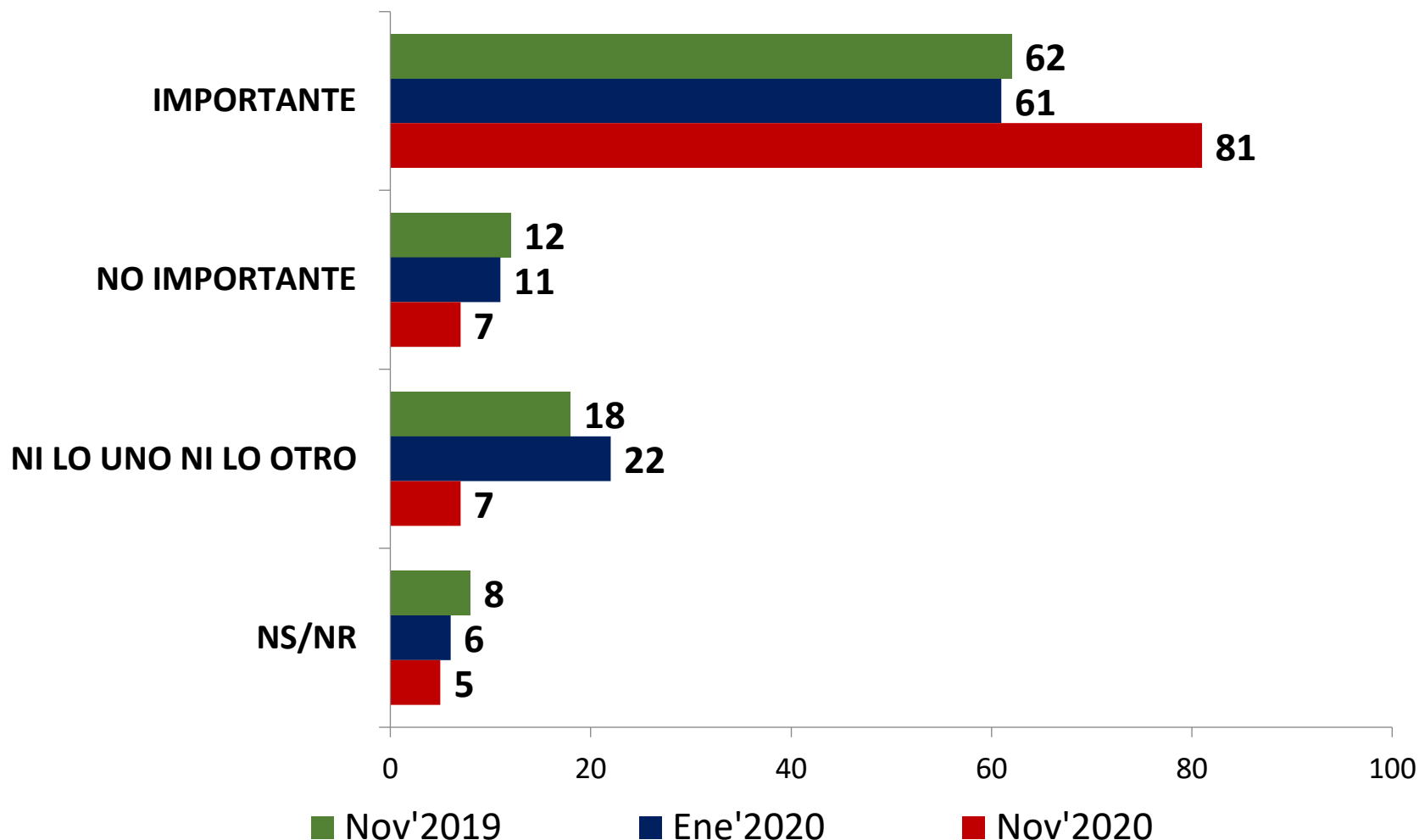
Noviembre'2020



¿Diría Ud. que es posible avanzar a mejores posiciones de responsabilidad en las empresas en Chile en la medida que uno se esfuerza, o no es posible?

FUENTE: BARÓMETRO DEL TRABAJO – NOVIEMBRE 2020

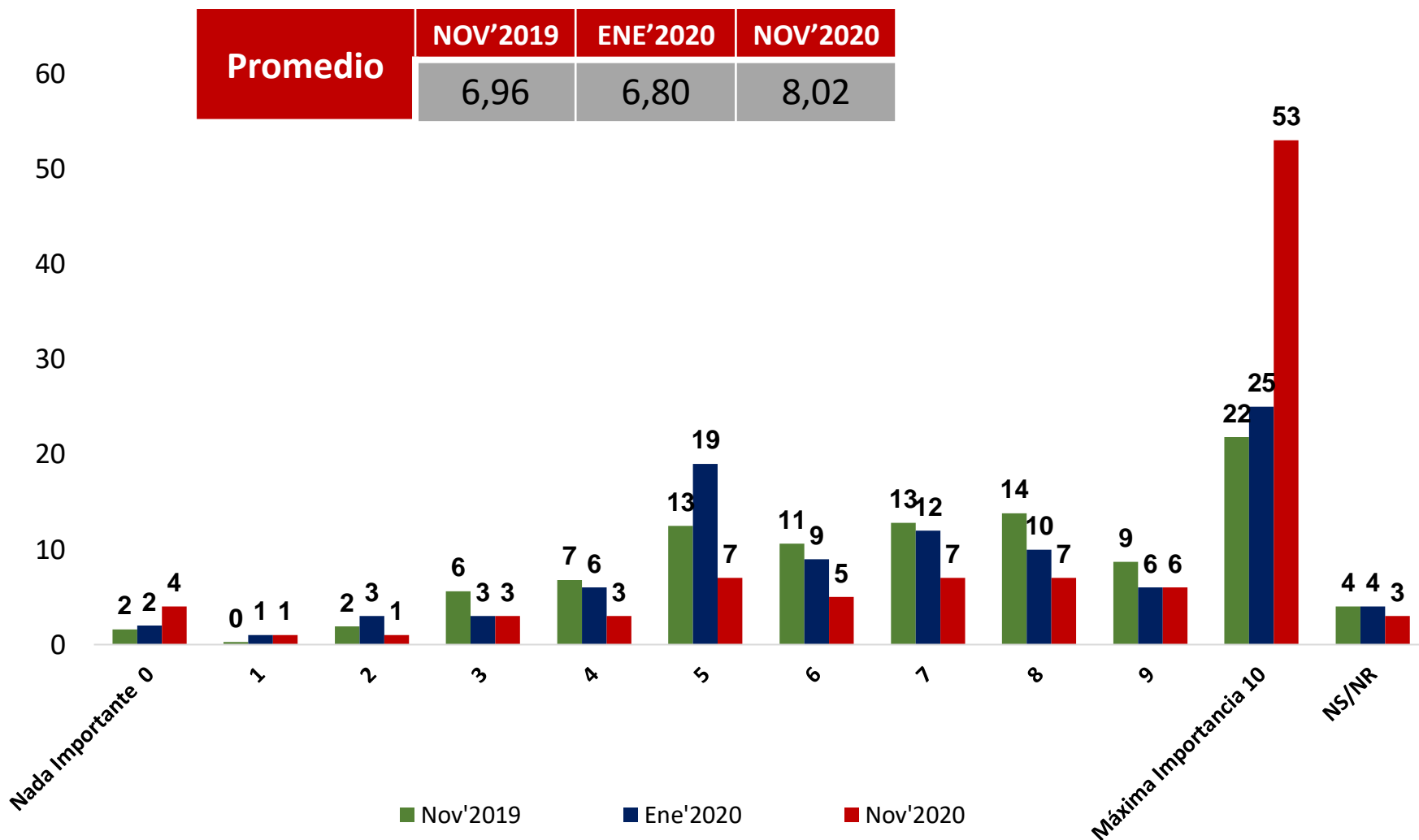
IMPORTANCIA DE LA PRODUCTIVIDAD



¿Cuán importante es la productividad en la discusión del salario que reciben los trabajadores?
Aquí Importante es Muy importante e importante, No importante es No importante y para nada importante

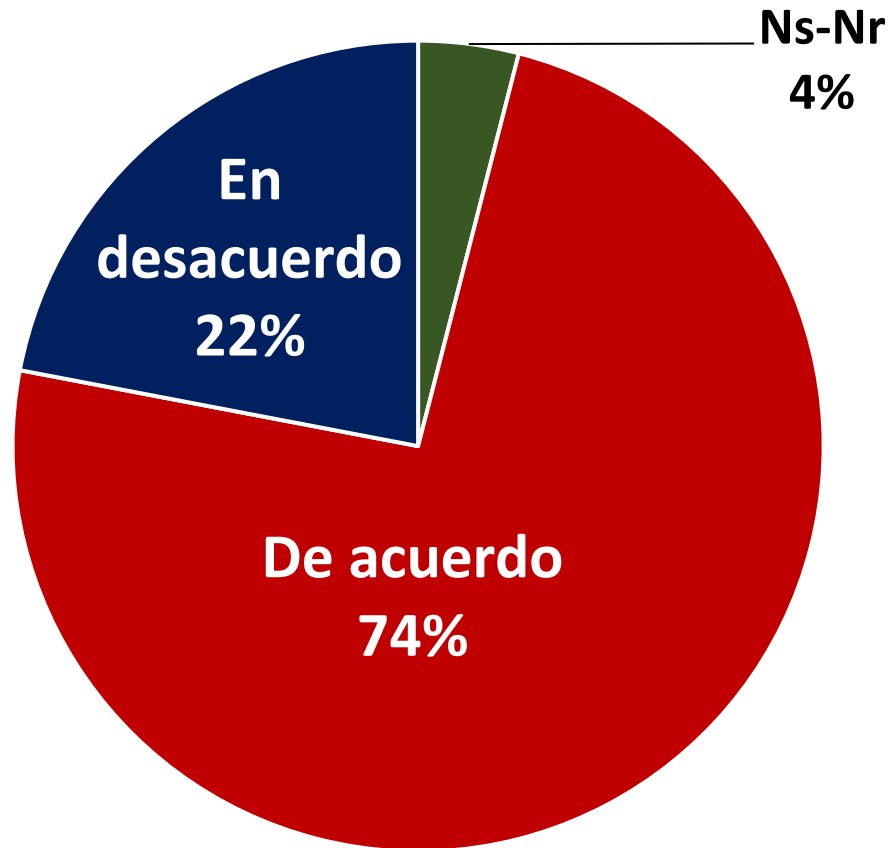
LA RELACIÓN EMPRESARIO- TRABAJADOR

IMPORTANCIA DE LA UNIDAD DE LOS TRABAJADORES PARA DEFENDER DERECHOS



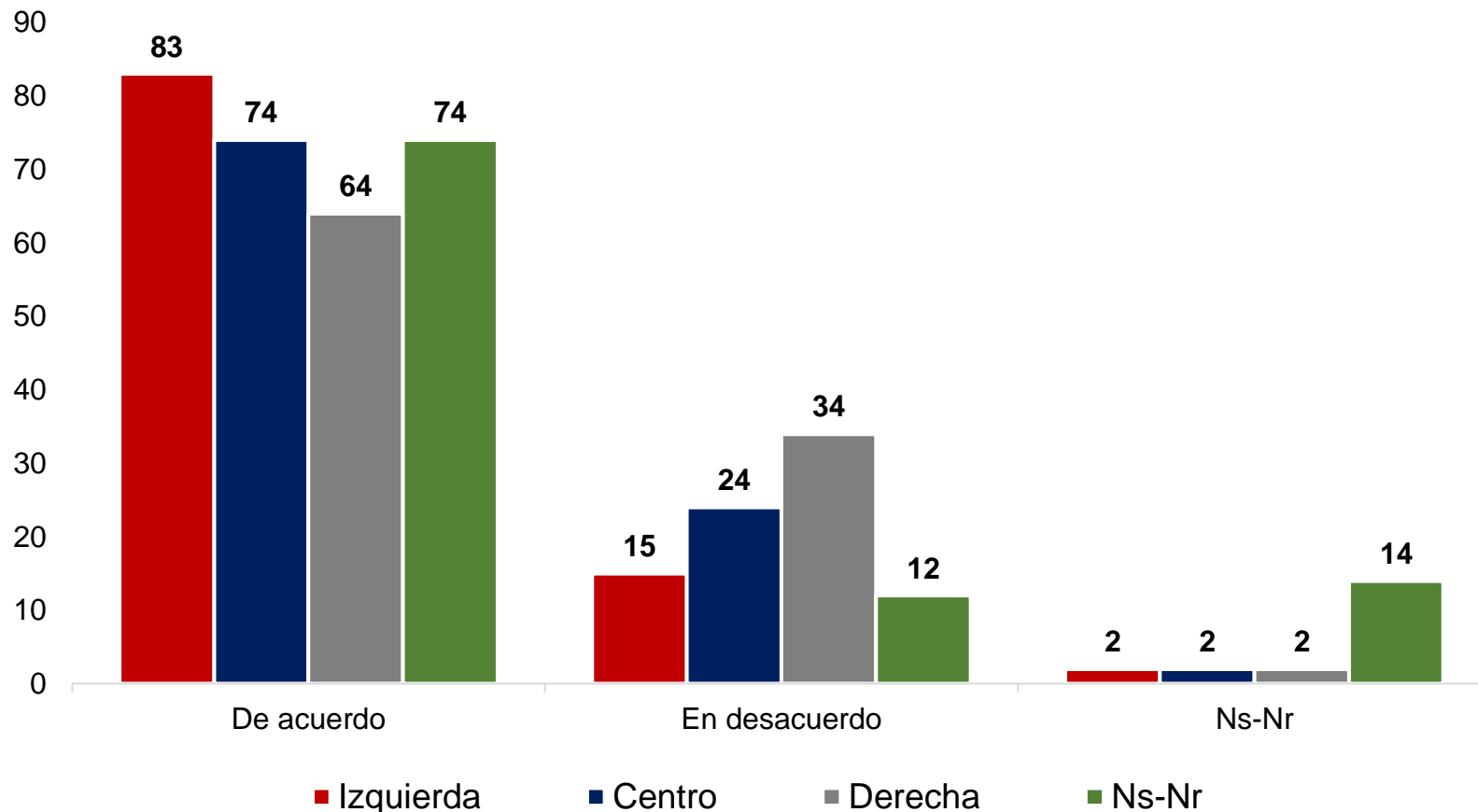
¿Cuán importante cree Ud. que es la unidad de los trabajadores para defender los derechos de los trabajadores en una escala de 00 a 10 donde 00 es “nada importante” y 10 es “máxima importancia”?

EN GENERAL, LO QUE ES CONVENIENTE PARA EL EMPRESARIO NO ES CONVENIENTE PARA EL TRABAJADOR



P. Quisiera que me diga, para cada una de las frases que le leeré, si está muy de acuerdo (1), de acuerdo (2), en desacuerdo (3), o muy en desacuerdo (4) Aquí De acuerdo es Muy de acuerdo y de acuerdo, En desacuerdo En desacuerdo y muy en desacuerdo

EN GENERAL, LO QUE ES CONVENIENTE PARA EL EMPRESARIO NO ES CONVENIENTE PARA EL TRABAJADOR POR ESCALA IZQUIERDA - DERECHA



P. Quisiera que me diga, para cada una de las frases que le leeré, si está muy de acuerdo (1), de acuerdo (2), en desacuerdo (3), o muy en desacuerdo (4) Aquí De acuerdo es Muy de acuerdo y de acuerdo, En desacuerdo En desacuerdo y muy en desacuerdo

PROTECCIÓN SOCIAL

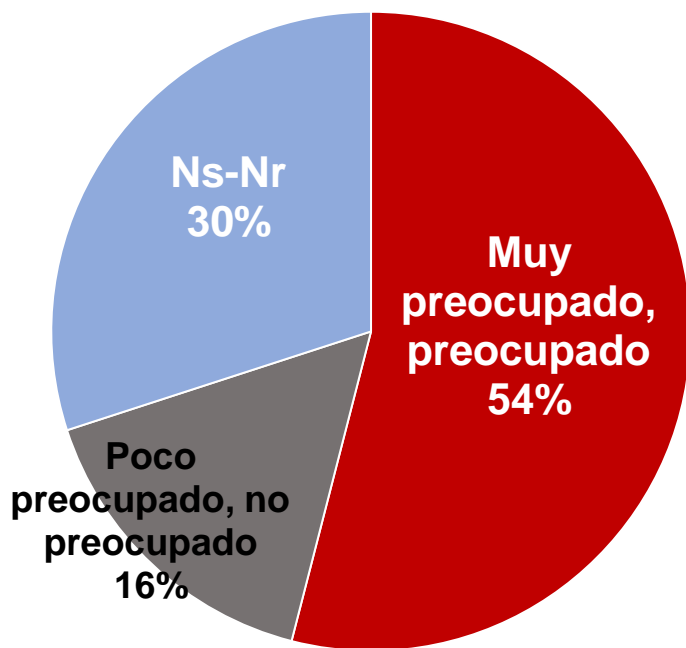
EL MIEDO AL DESEMPLEO

La mas básica de las desprotecciones sociales es el miedo al desempleo.

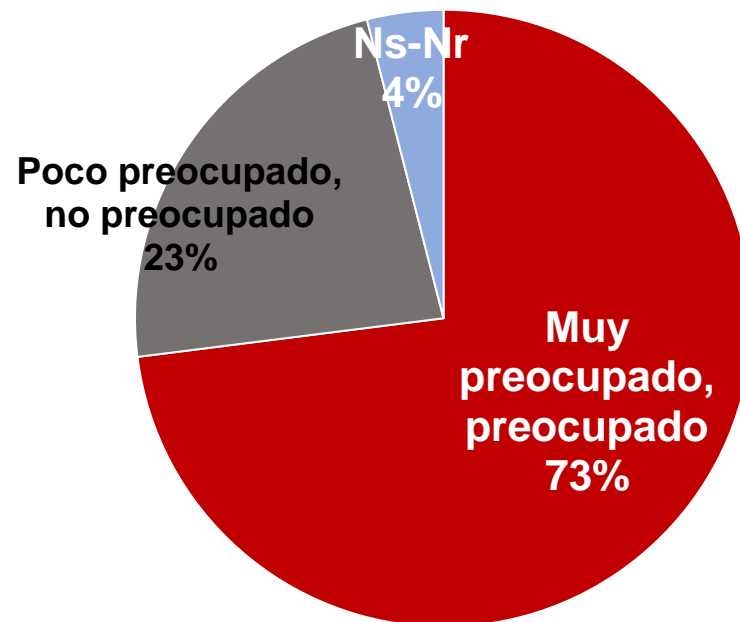
- Aumenta de 54% a 73% el miedo al desempleo entre septiembre y noviembre de 2020.**
- Entre quienes no les alcanza para llegar a fin de mes y ganan menos de \$500.000 es el 82%.**
- Ellos tienen ademas (82%) miedo a que la tecnología reemplace su trabajo.**
- Mas significativo aún es que este miedo al desempleo se instala en todas las clases sociales por igual.**

PREOCUPADO DE QUEDAR SIN TRABAJO

Septiembre'2020



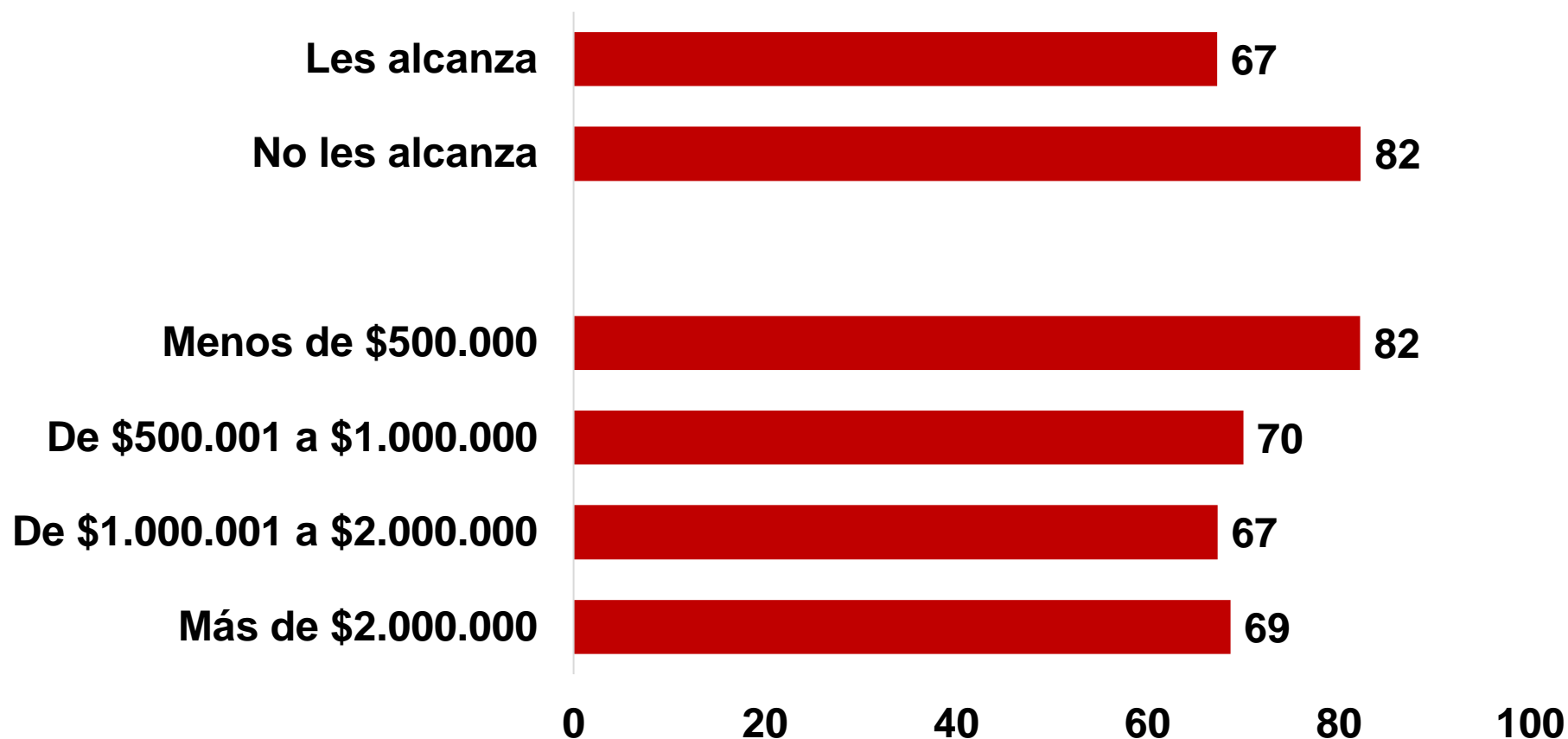
Noviembre'2020



P . Cuán preocupado diría Ud. que está de quedar sin trabajo o de estar desempleado durante los próximos 12 meses?

FUENTE: BARÓMETRO DEL TRABAJO – NOVIEMBRE 2020

PREOCUPADO DE QUEDAR SIN TRABAJO POR INGRESO SUBJETIVO Y MONETARIO (n =732)



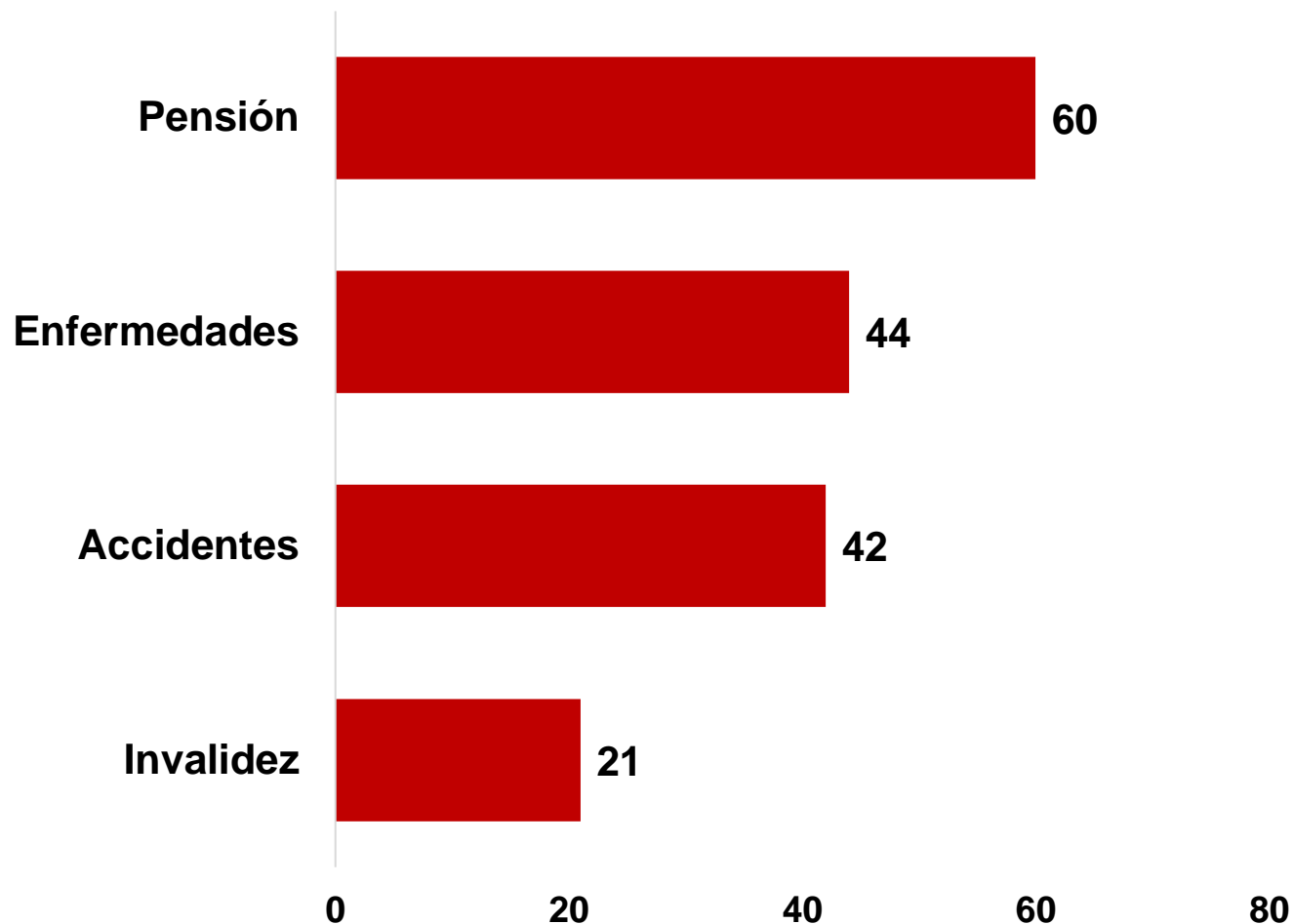
P. ¿Cuán preocupado diría Ud. que está de quedar sin trabajo o de estar desempleado durante los próximos 12 meses?
El salario o sueldo que Ud. percibe y el total del ingreso familiar, ¿Le permite cubrir satisfactoriamente sus necesidades? ¿En cuál de estas situaciones se encuentra Ud.? De los siguientes tramos de ingresos mensuales líquidos que se presentan en esta tarjeta. ¿Podría Ud. indicarme en cuál de ellos se encuentra este hogar, considerando todos los ingresos líquidos por sueldos y salarios de todas las personas que trabajan remuneradamente, jubilaciones, pensiones, dividendos, aportes de parientes o amigos, arriendos y otros?

PREOCUPADO DE QUEDAR SIN TRABAJO POR TEMOR A LA TECNOLOGÍA, CLASE SOCIAL, EDUCACIÓN E INGRESO SUBJETIVO (n=732)

	Muy preocupado-Preocupado de quedar sin trabajo
TEMOR QUE LA TECNOLOGÍA REEMPLACE EL TRABAJO	
Mucho Temor	82
Poco Temor	67
CLASE SOCIAL	
Alta	64
Media	72
Baja	78
EDUCACIÓN	
Básica	73
Media	74
Universitaria	72
INGRESO SUBJETIVO	
Les alcanza	67
No les alcanza	82

P . Cuán preocupado diría Ud. que está de quedar sin trabajo o de estar desempleado durante los próximos 12 meses? P. ¿Cuánto temor siente que la tecnología reemplace el trabajo que usted desempeña? P. La gente algunas veces se describe a sí misma como perteneciendo a una clase social. Ud. se describiría como perteneciendo a la claseP. El salario o sueldo que Ud. percibe y el total del ingreso familiar, ¿Le permite cubrir satisfactoriamente sus necesidades? ¿En cuál de estas situaciones se encuentra Ud.?

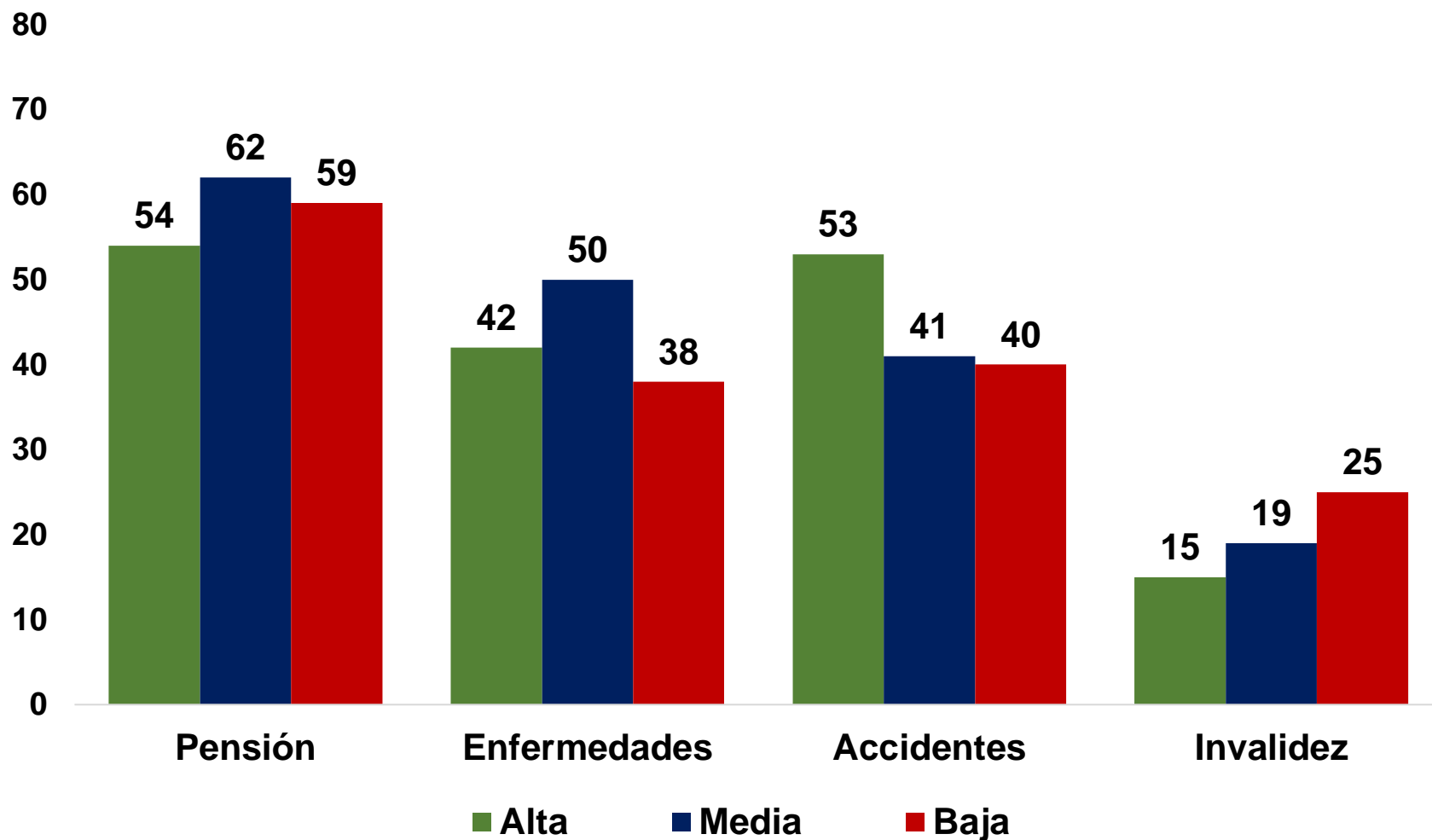
CUENTA CON ALGUNA PROTECCIÓN SOCIAL



P.Y respecto de Protección Social (Vejez, accidentes, enfermedades, invalidez) cuenta ud con alguna de ellas? Respuestas Múltiples suman más de 100.

FUENTE: BARÓMETRO DEL TRABAJO – NOVIEMBRE 2020

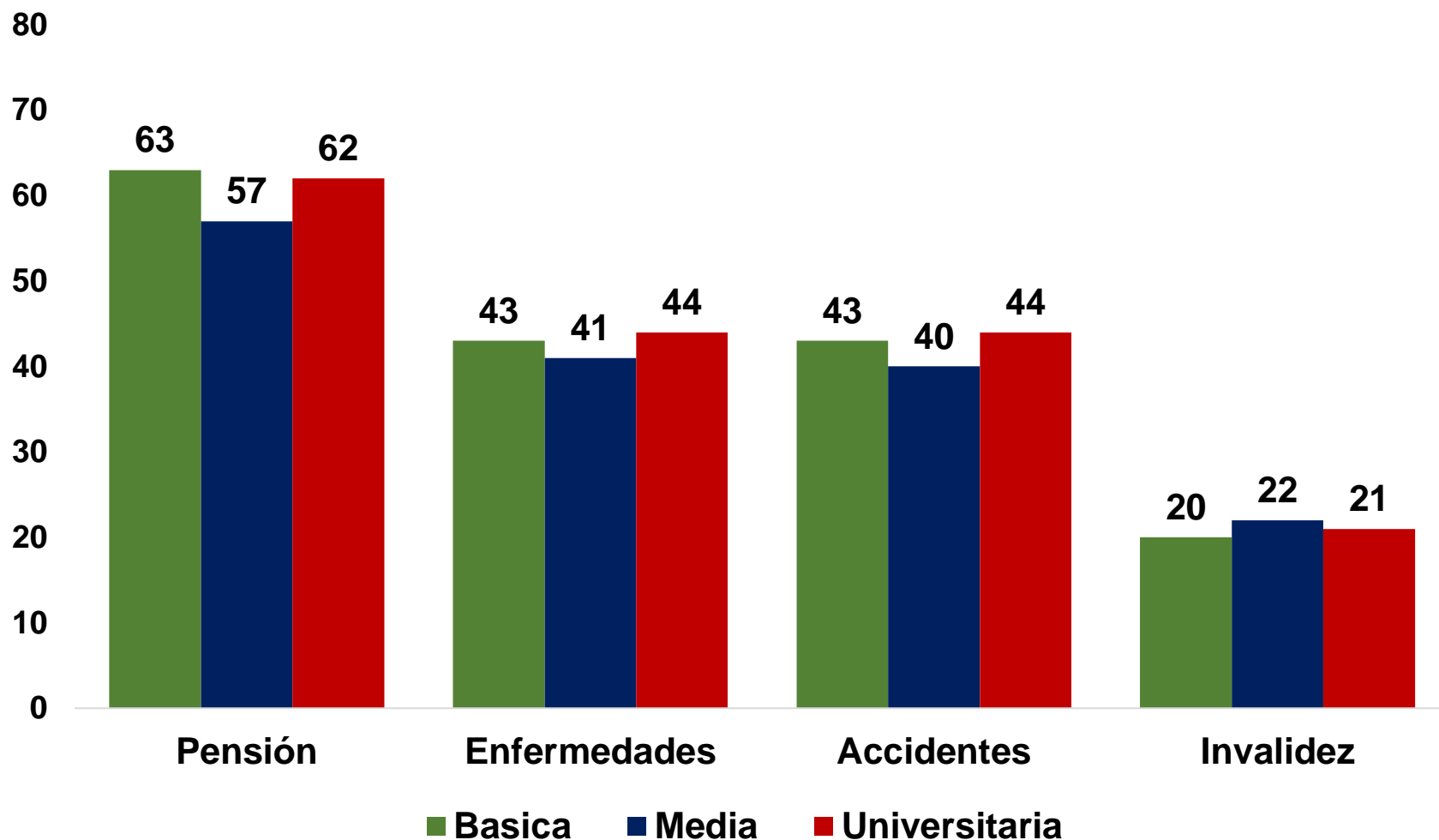
CUENTA CON ALGUNA PROTECCIÓN SOCIAL POR CLASE SOCIAL



P.Y respecto de Protección Social (Vejez, accidentes, enfermedades, invalidez) cuenta ud con alguna de ellas?
La gente algunas veces se describe a sí misma como perteneciendo a una clase social. Ud. se describiría como perteneciendo a la clase... Respuestas Múltiples suman más de 100.

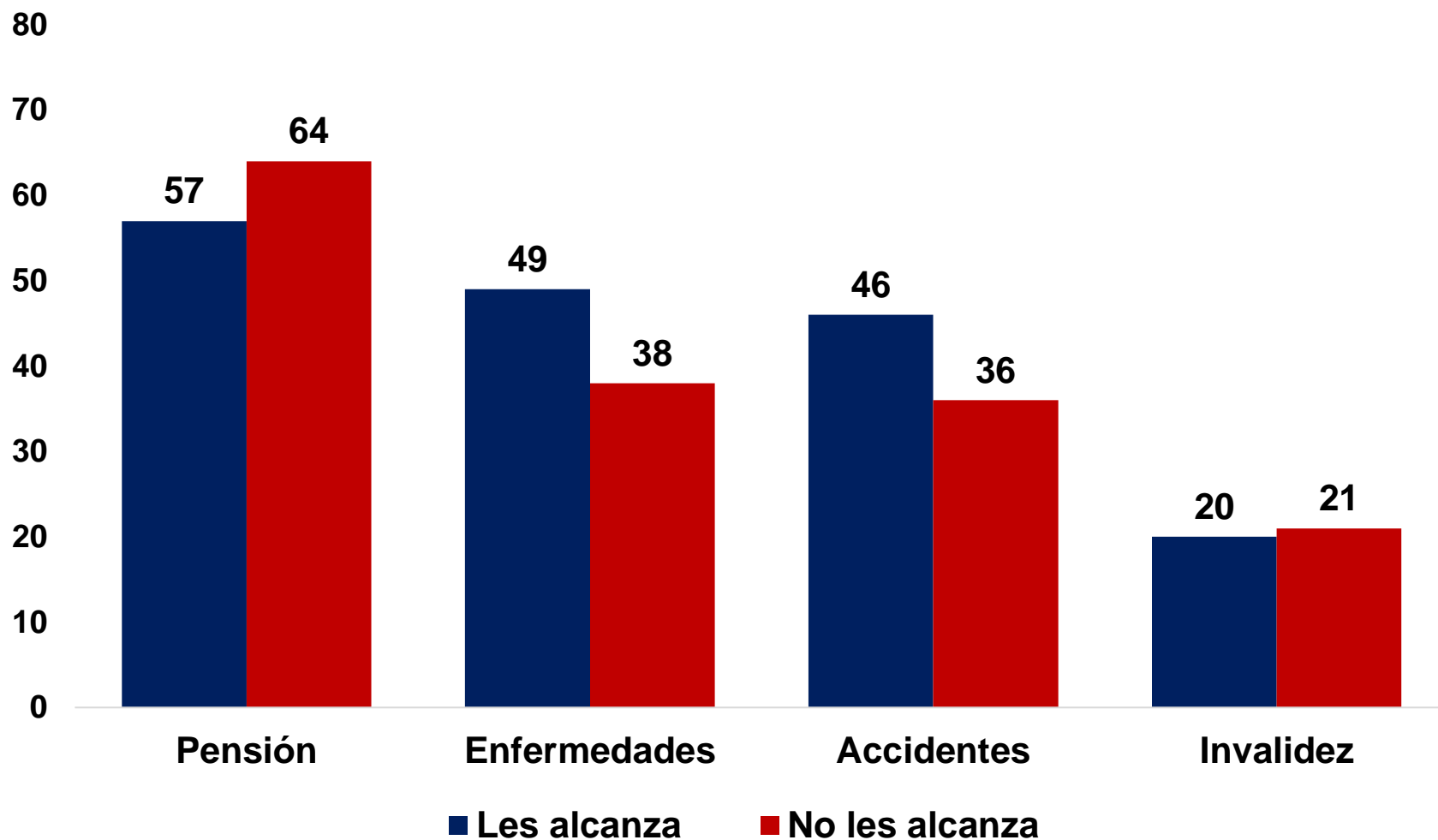
FUENTE: BARÓMETRO DEL TRABAJO – NOVIEMBRE 2020

CUENTA CON ALGUNA PROTECCIÓN SOCIAL POR EDUCACIÓN



P.Y respecto de Protección Social (Vejez, accidentes, enfermedades, invalidez) cuenta ud con alguna de ellas?
¿Qué estudios ha realizado? ¿Cuál es el último año cursado?... Respuestas Múltiples suman más de 100.

CUENTA CON ALGUNA PROTECCIÓN SOCIAL POR INGRESO SUBJETIVO

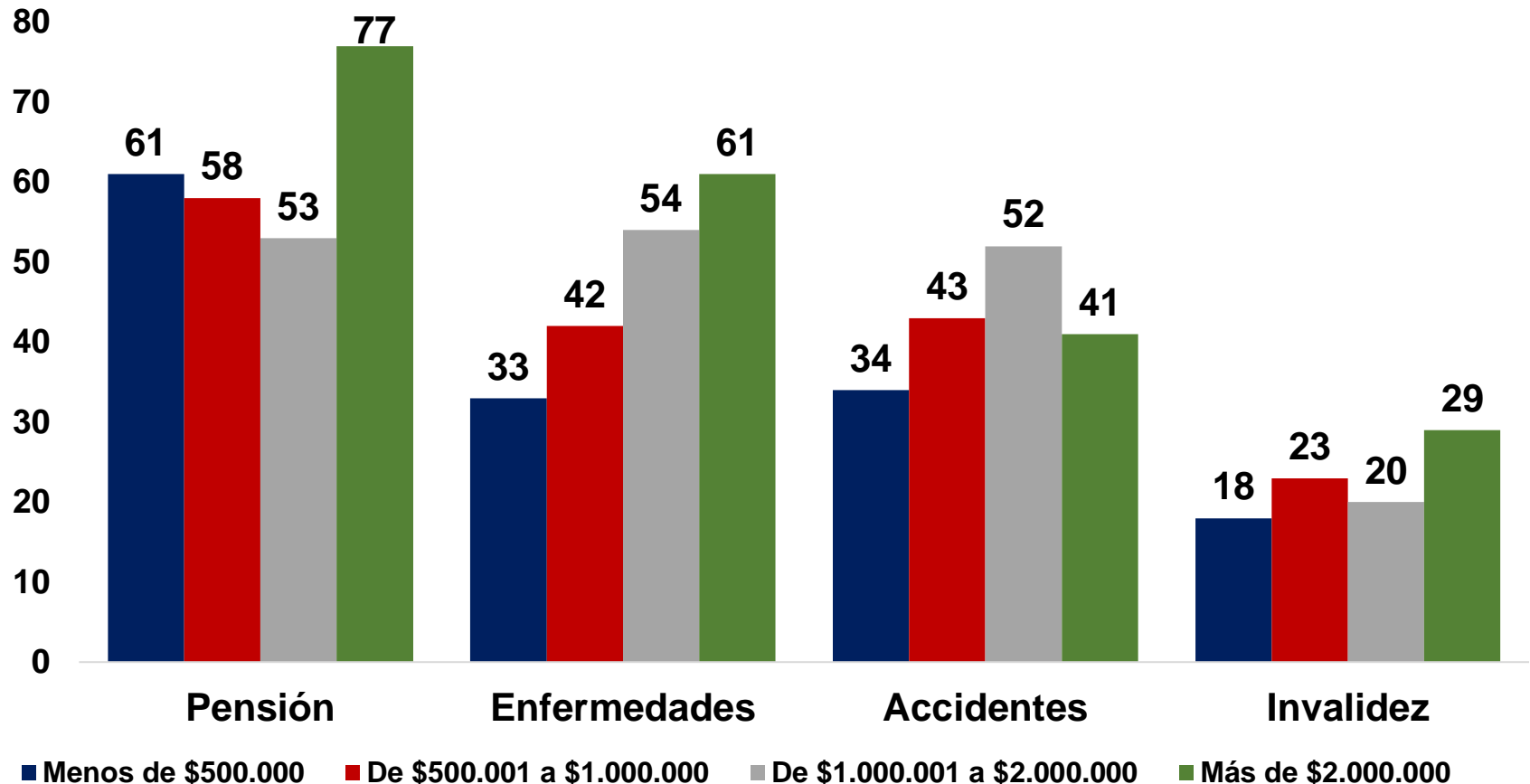


P.Y respecto de Protección Social (Vejez, accidentes, enfermedades, invalidez) cuenta ud con alguna de ellas?

El salario o sueldo que Ud. percibe y el total del ingreso familiar, ¿Le permite cubrir satisfactoriamente sus necesidades? ¿En cuál de estas situaciones se encuentra Ud.? Respuestas Múltiples suman más de 100.

FUENTE: BARÓMETRO DEL TRABAJO – NOVIEMBRE 2020

CUENTA CON ALGUNA PROTECCIÓN SOCIAL POR INGRESO MONETARIO

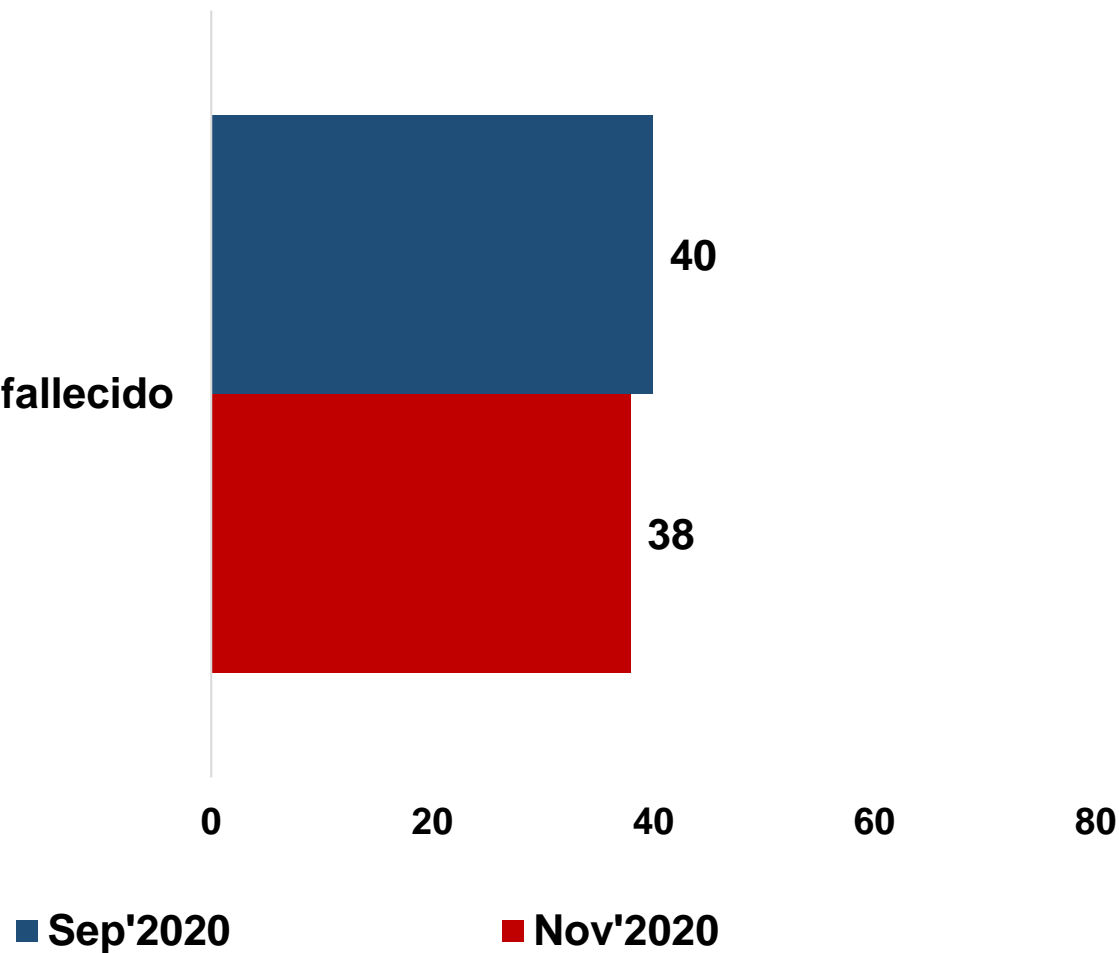


P.Y respecto de Protección Social (Vejez, accidentes, enfermedades, invalidez) cuenta ud con alguna de ellas?
De los siguientes tramos de ingresos mensuales líquidos que se presentan en esta tarjeta. ¿Podría Ud. indicarme en cuál de ellos se encuentra este hogar, considerando todos los ingresos líquidos por sueldos y salarios de todas las personas que trabajan remuneradamente, jubilaciones, pensiones, dividendos, aportes de parientes o amigos, arriendos y otros?
Respuestas Múltiples suman más de 100.

LA PANDEMIA

CERCANÍA DE LA PANDEMIA

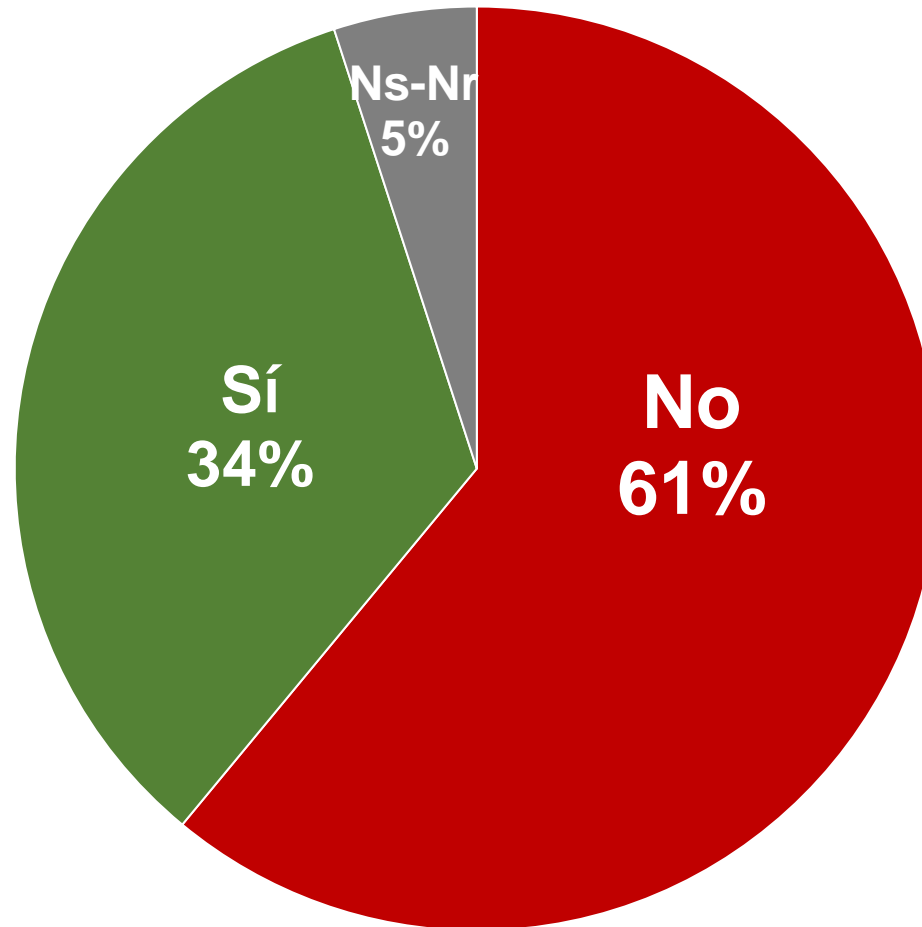
Conoce Ud a alguien que haya fallecido



P. ¿Conoce Ud. a alguien que se haya fallecido de coronavirus?
Aquí se grafica : Solo los que dicen que sí conocen a alguien que haya fallecido

FUENTE: BARÓMETRO DEL TRABAJO – NOVIEMBRE 2020

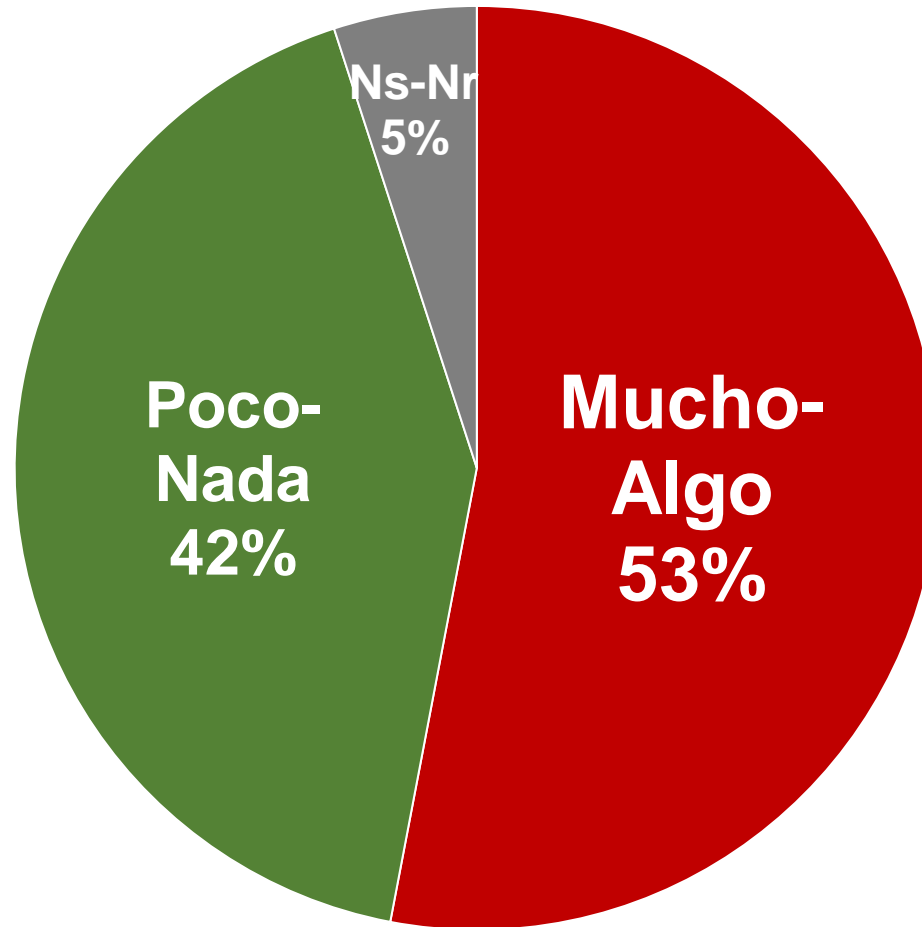
¿ESTA UD. O HA ESTADO UD. O ALGUIEN DE SU FAMILIA AMIGOS O CONOCIDOS CONTAGIADO CON EL VIRUS?



P Esta Ud. o ha estado Ud. o alguien de su familia amigos o conocidos contagiado con el virus?

FUENTE: BARÓMETRO DEL TRABAJO – NOVIEMBRE 2020

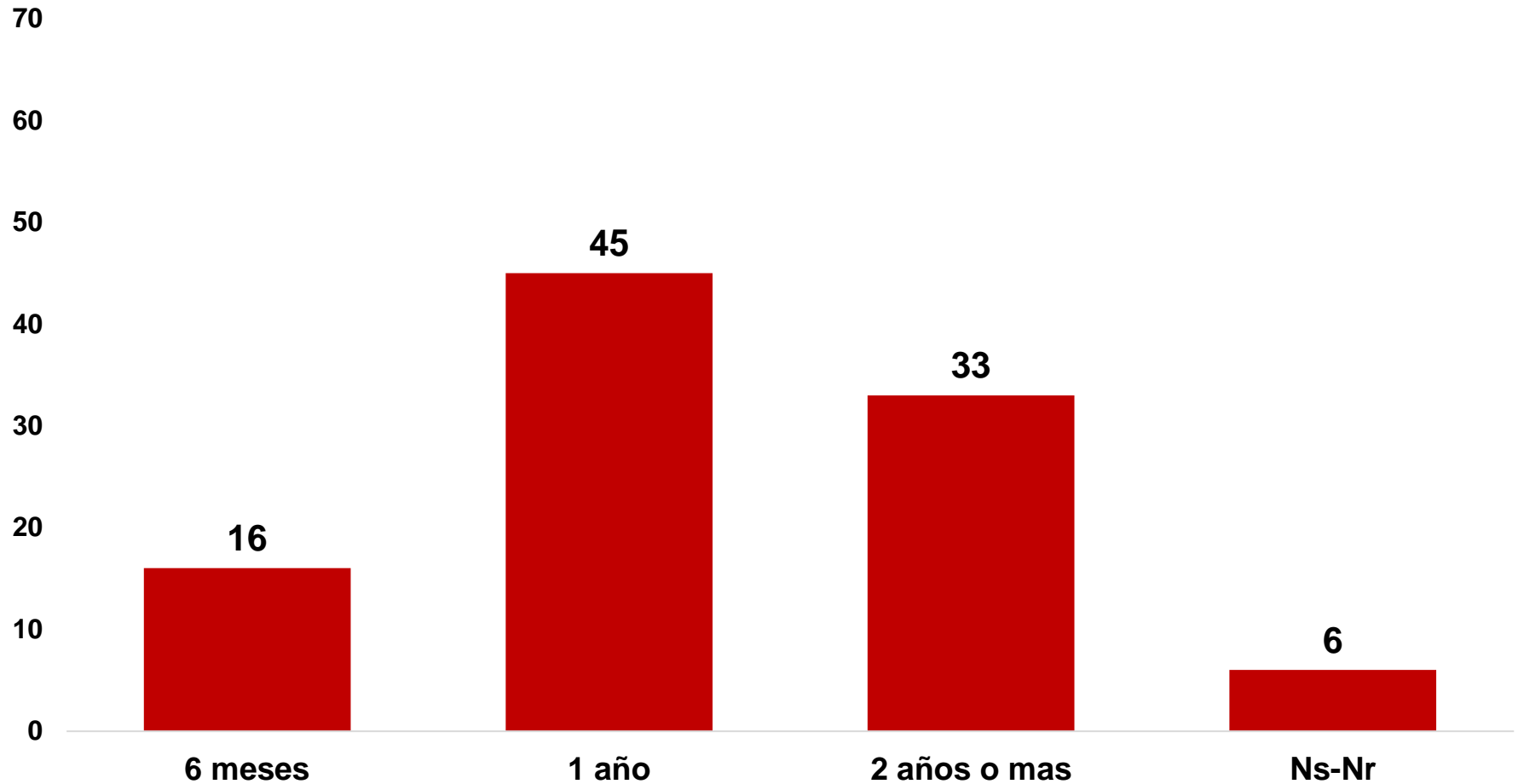
HAY RIESGO QUE UD. SE CONTAGIE DE CORONAVIRUS



P ¿En su opinión que tanto riesgo hay que Ud se contagie de coronavirus?

FUENTE: BARÓMETRO DEL TRABAJO – NOVIEMBRE 2020

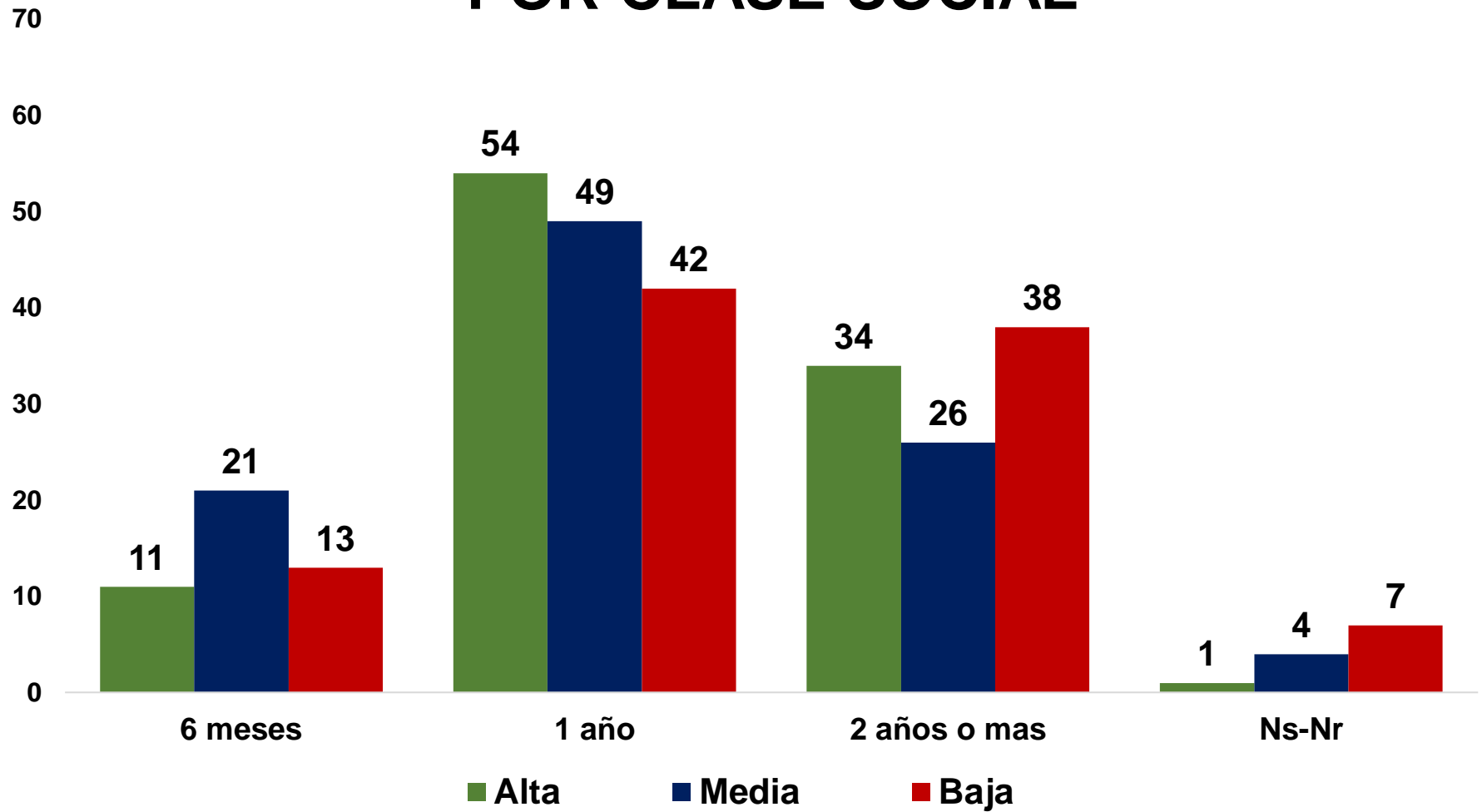
CUANTO TIEMPO FALTA PARA VOLVER A LA NORMALIDAD DESPUÉS DE LA PANDEMIA



P. ¿Cuánto tiempo cree Ud. que falta para que volvamos a la normalidad después de la pandemia?

FUENTE: BARÓMETRO DEL TRABAJO – NOVIEMBRE 2020

CUANTO TIEMPO FALTA PARA VOLVER A LA NORMALIDAD DESPUÉS DE LA PANDEMIA POR CLASE SOCIAL

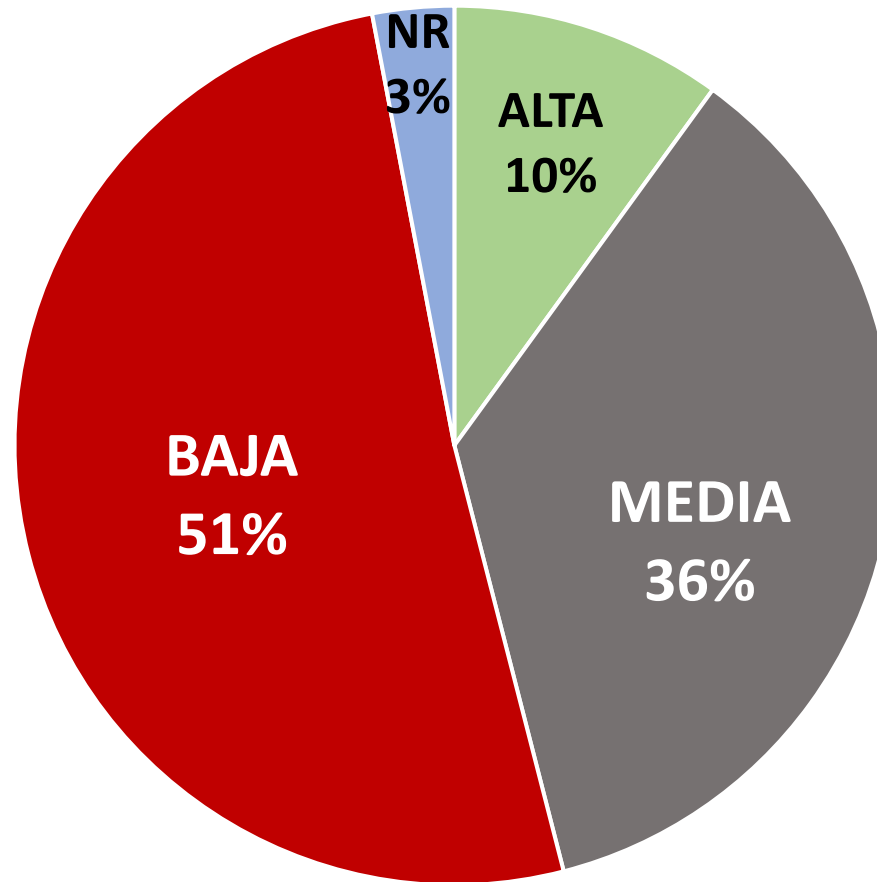


P. ¿Cuánto tiempo cree Ud. que falta para que volvamos a la normalidad después de la pandemia?

La gente algunas veces se describe a sí misma como perteneciendo a una clase social. Ud. se describiría como perteneciendo a la clase

CARACTERIZACIÓN SOCIODEMOGRÁFICA

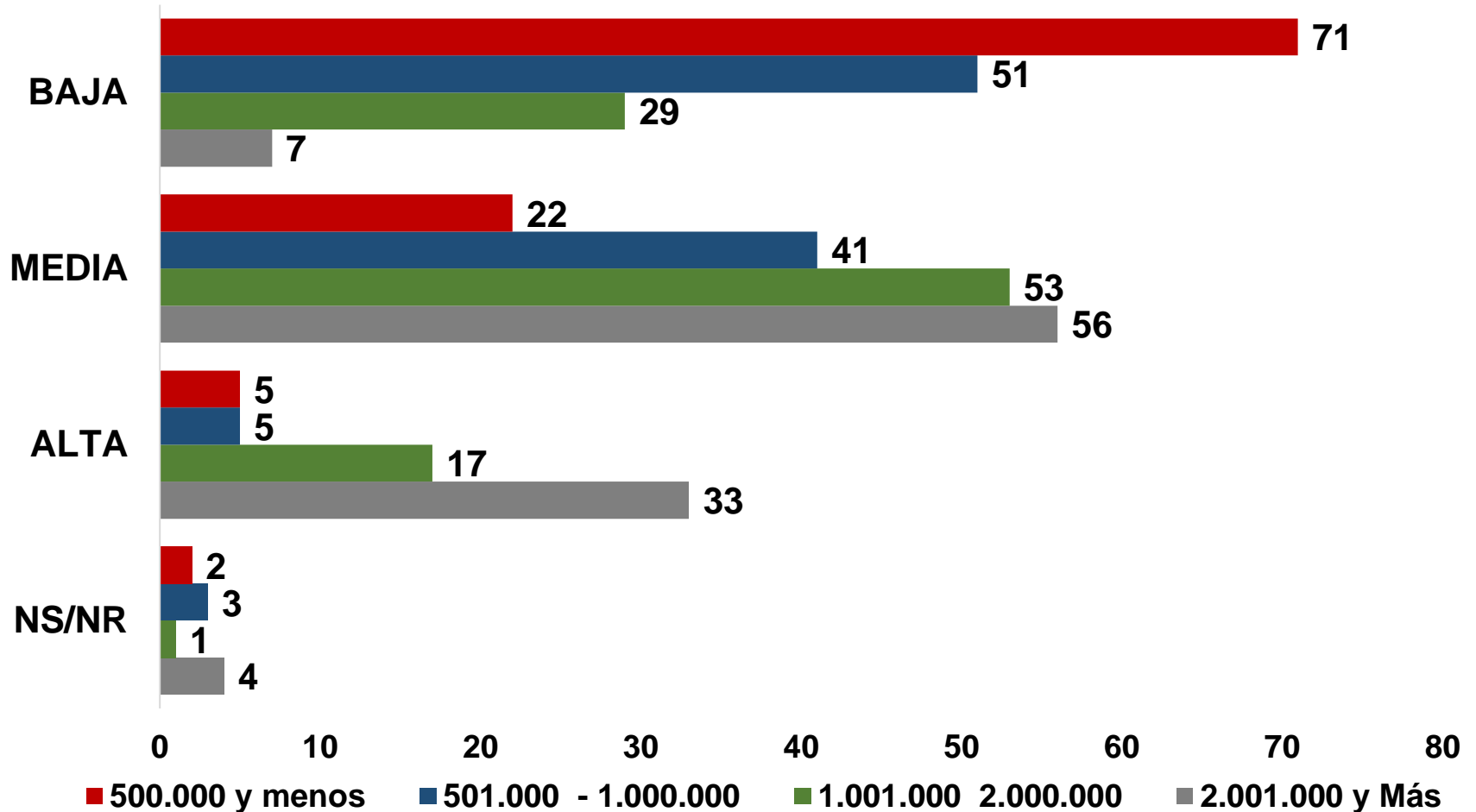
AUTOCLASIFICACIÓN DE CLASE SOCIAL



P. La gente algunas veces se describe a sí misma como perteneciendo a una clase social. ¿Ud. se describiría como perteneciendo a la clase.....? Alta es Alta y media alta, Baja es Baja y media baja

FUENTE: BARÓMETRO DEL TRABAJO – NOVIEMBRE 2020

CLASE SOCIAL POR INGRESO MONETARIO



P. La gente algunas veces se describe a sí misma como perteneciendo a una clase social. ¿ Ud. se describiría como perteneciendo a la clase.....?
 P. De los siguientes tramos de ingresos mensuales líquidos que se presentan en esta tarjeta. ¿Podría Ud. indicarme en cuál de ellos se encuentra este hogar, considerando todos los ingresos líquidos por sueldos y salarios de todas las personas que trabajan remuneradamente, jubilaciones, pensiones, dividendos, aportes de parientes o amigos, arriendos y otros?

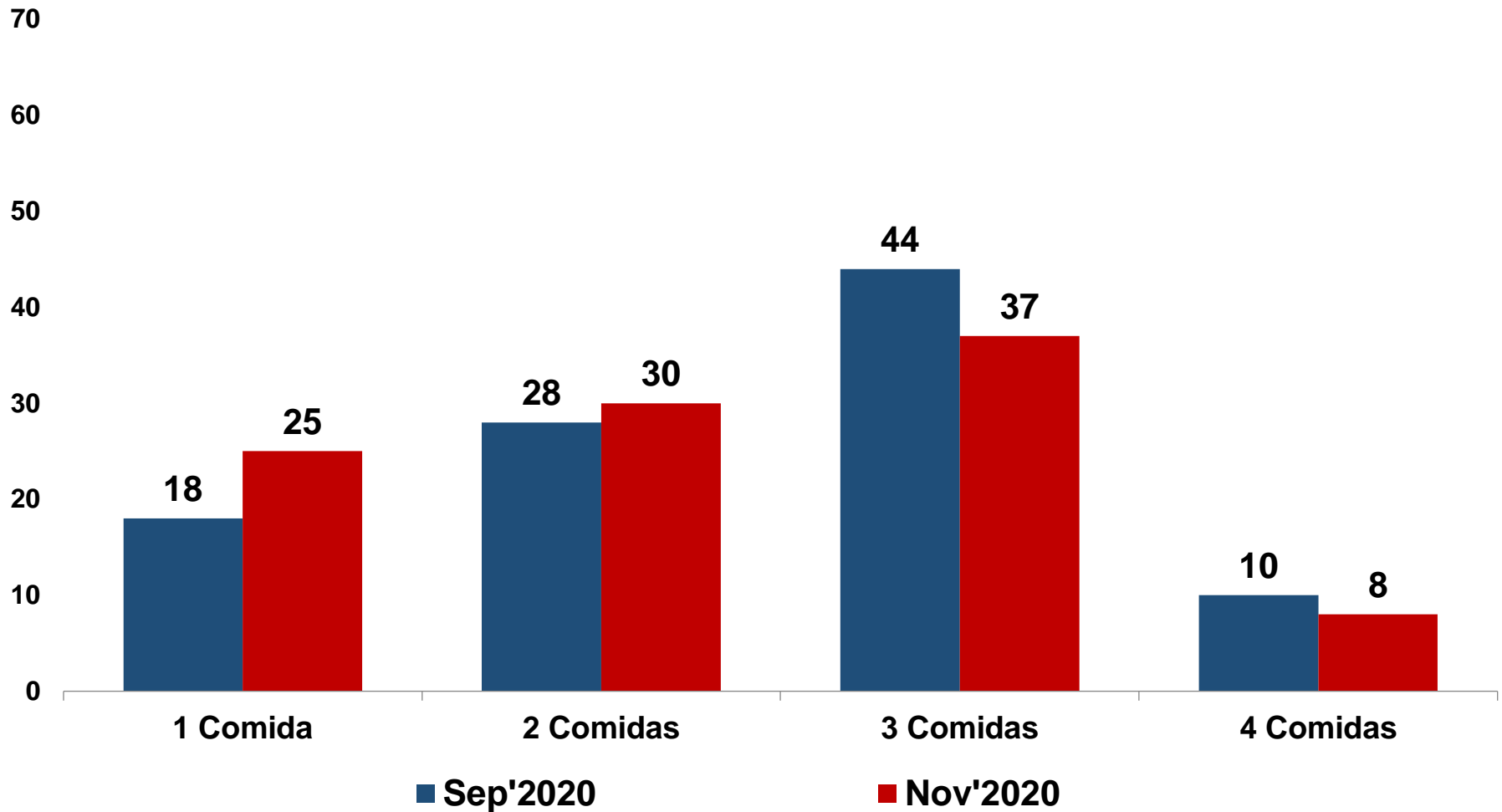
COMIDAS CALIENTES AL DÍA

El 37% de los que no trabajan o están cesantes comen una sola comida caliente al día.

El 36% de los que ganan 301.000 pesos o menos comen una sola comida al día.

Solo el 2% de los que ganan 5 millones o más comen una comida caliente al día.

¿CUÁNTAS COMIDAS CALIENTES TIENE AL DÍA EN SU CASA?

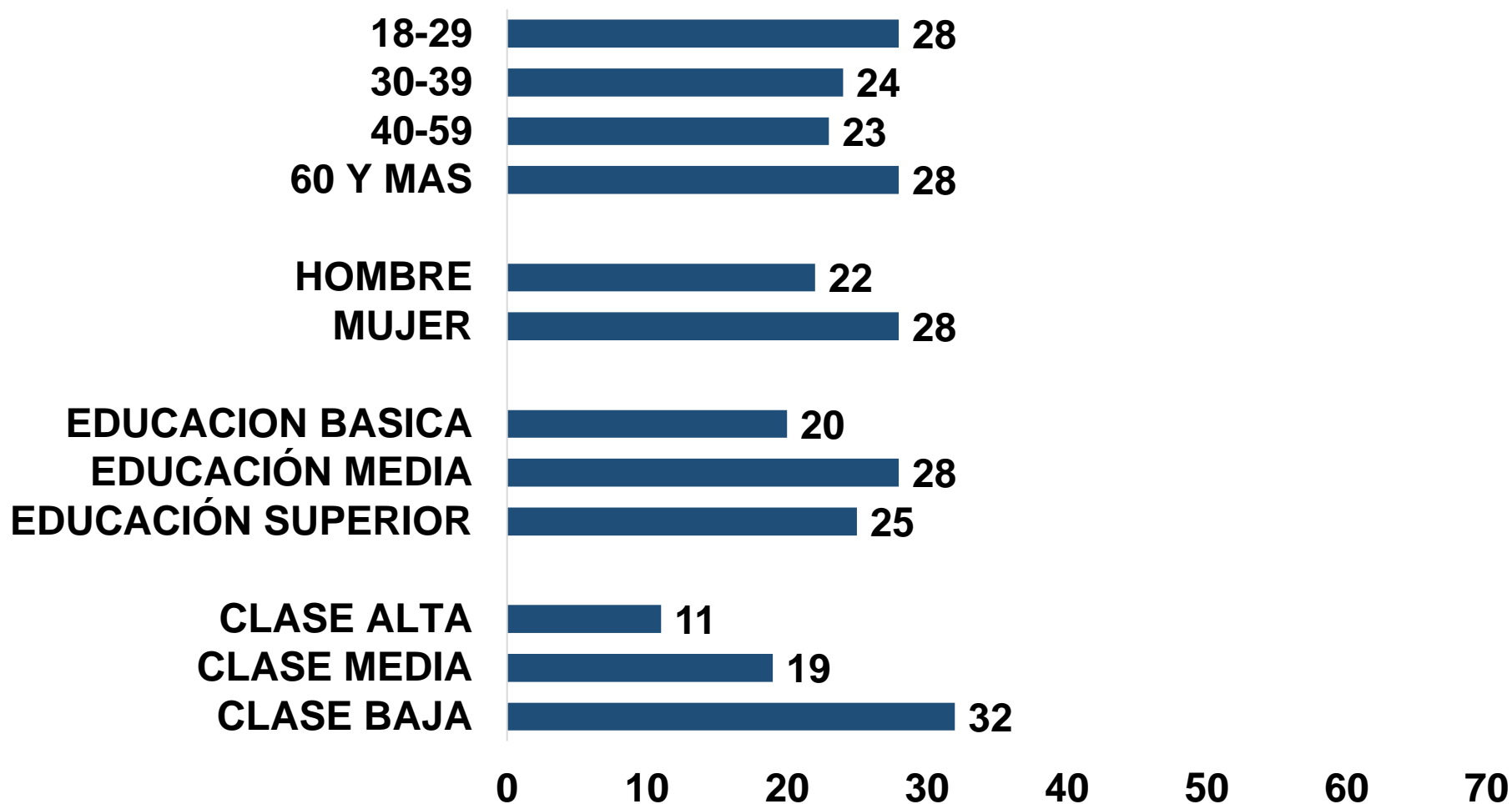


P. ¿Cuántas comidas caliente al día comen en su casa?

FUENTE: BARÓMETRO DEL TRABAJO – NOVIEMBRE 2020

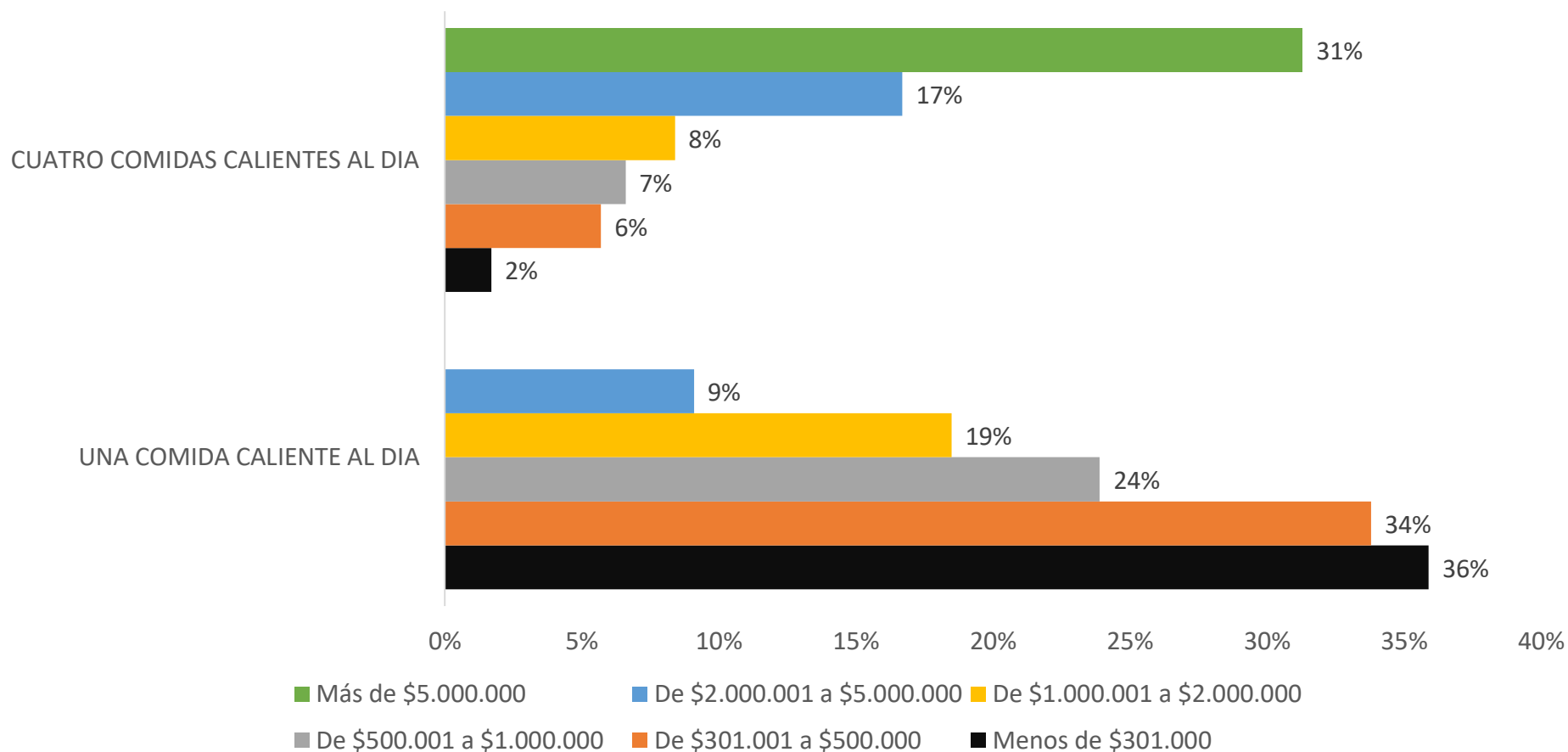
PERFIL QUIENES TIENEN UNA COMIDA CALIENTE AL DÍA

POR EDAD, SEXO, EDUCACIÓN Y CLASE SOCIAL (n =252)



¿Cuántas comidas caliente al día comen en su casa? ¿Cuál es su edad? ¿Qué estudios ha realizado? ¿Cuál es el último año cursado? La gente algunas veces se describe a sí misma como perteneciendo a una clase social. Ud. se describiría como perteneciendo a la clase

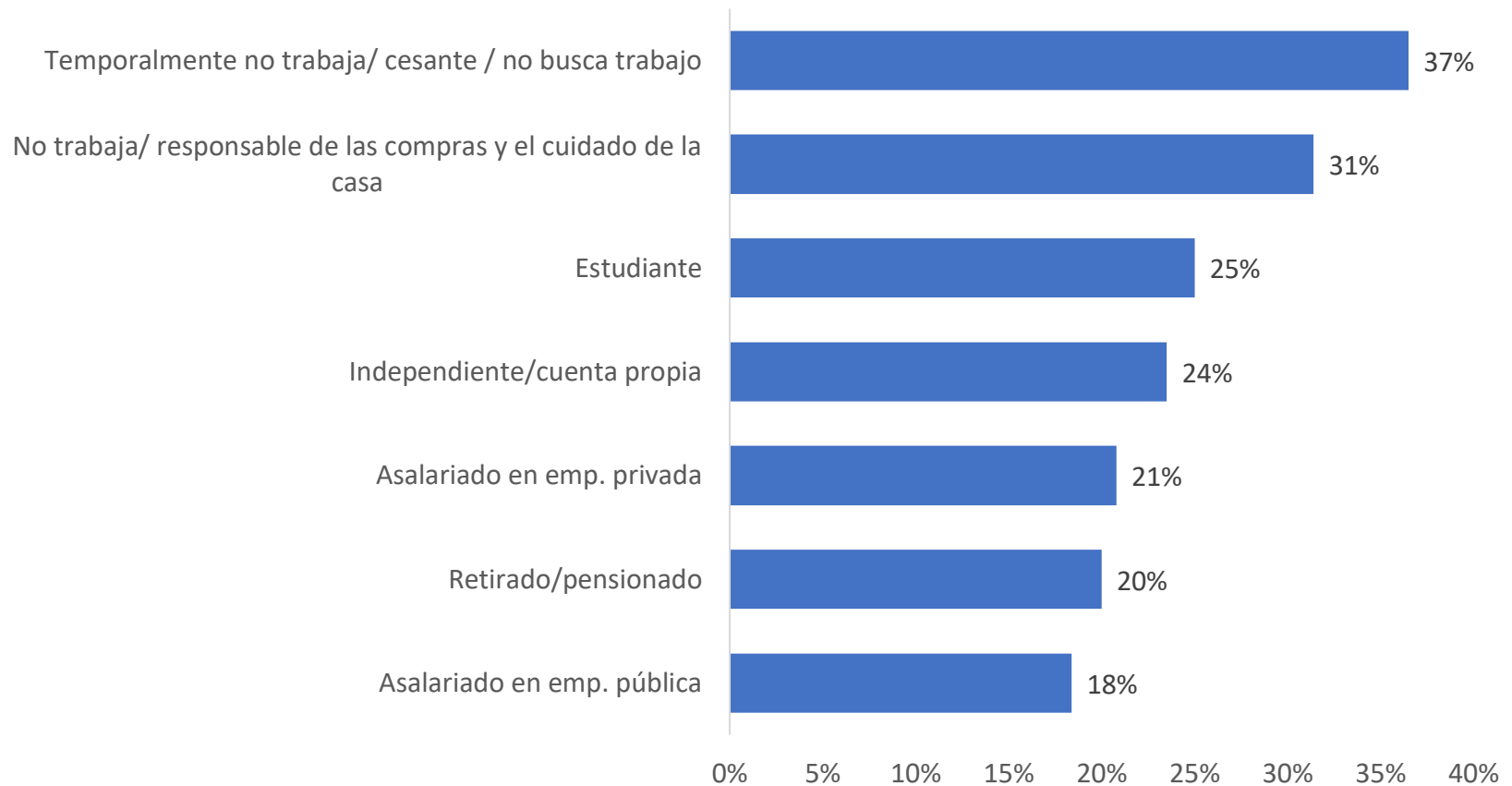
COMIDAS CALIENTES AL DÍA por Ingreso



P. ¿Cuántas comidas caliente al día comen en su casa?

FUENTE: BARÓMETRO DEL TRABAJO – NOVIEMBRE 2020

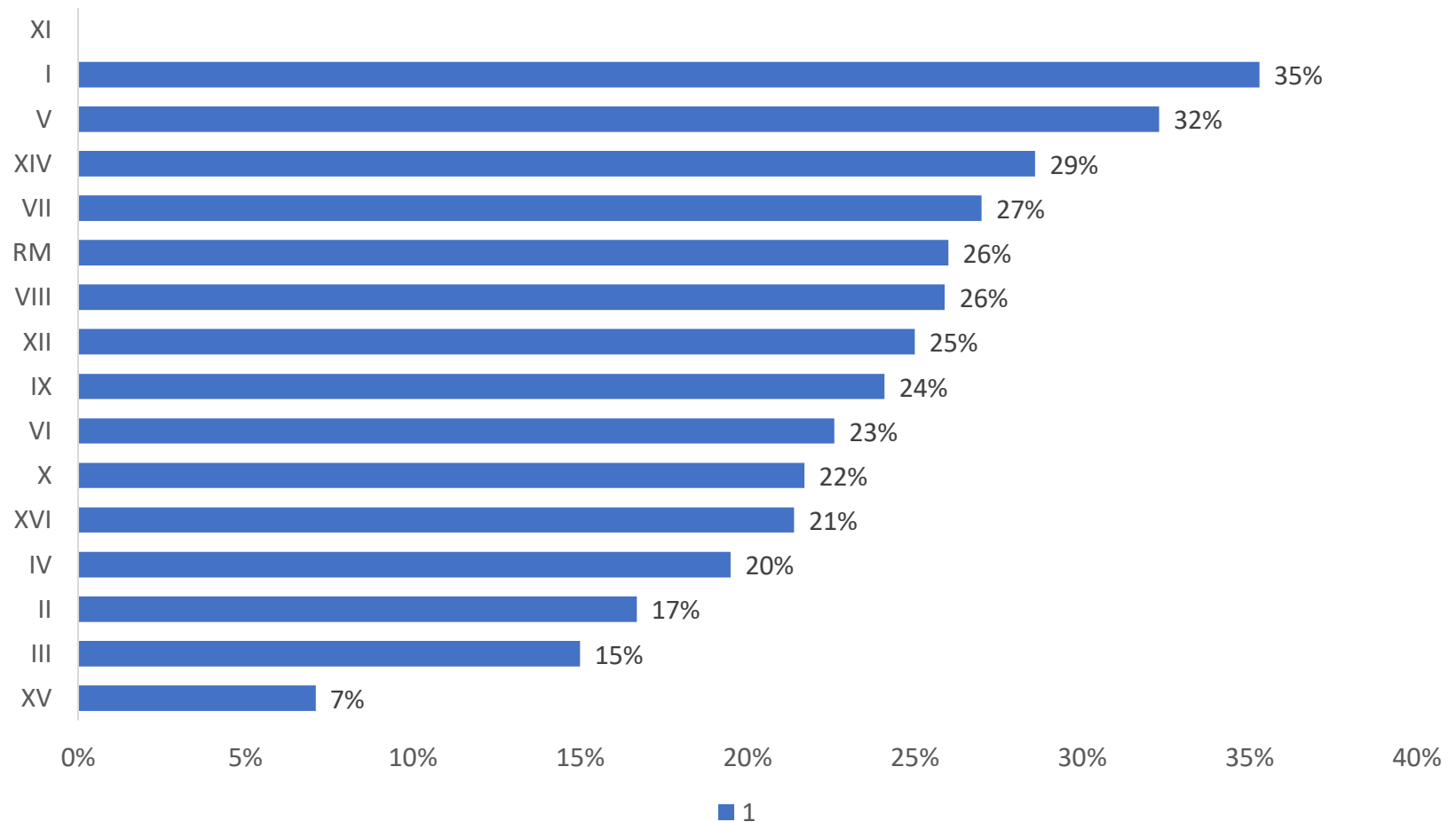
UNA COMIDA CALIENTES AL DÍA por Situación Ocupacional



P. ¿Cuántas comidas caliente al día comen en su casa?

FUENTE: BARÓMETRO DEL TRABAJO – NOVIEMBRE 2020

UNA COMIDA CALIENTES AL DÍA por Región

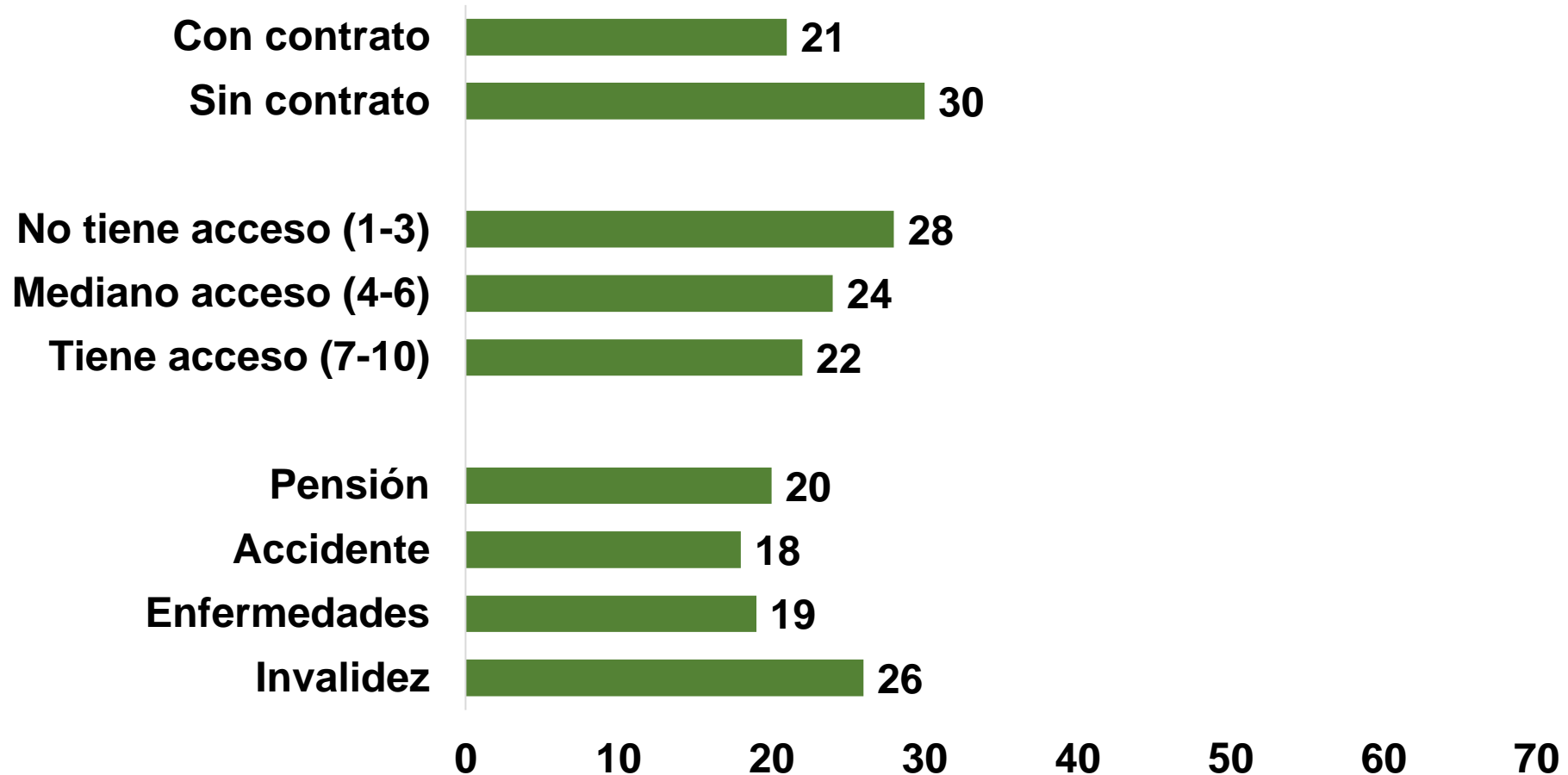


P. ¿Cuántas comidas caliente al día comen en su casa?

FUENTE: BARÓMETRO DEL TRABAJO – NOVIEMBRE 2020

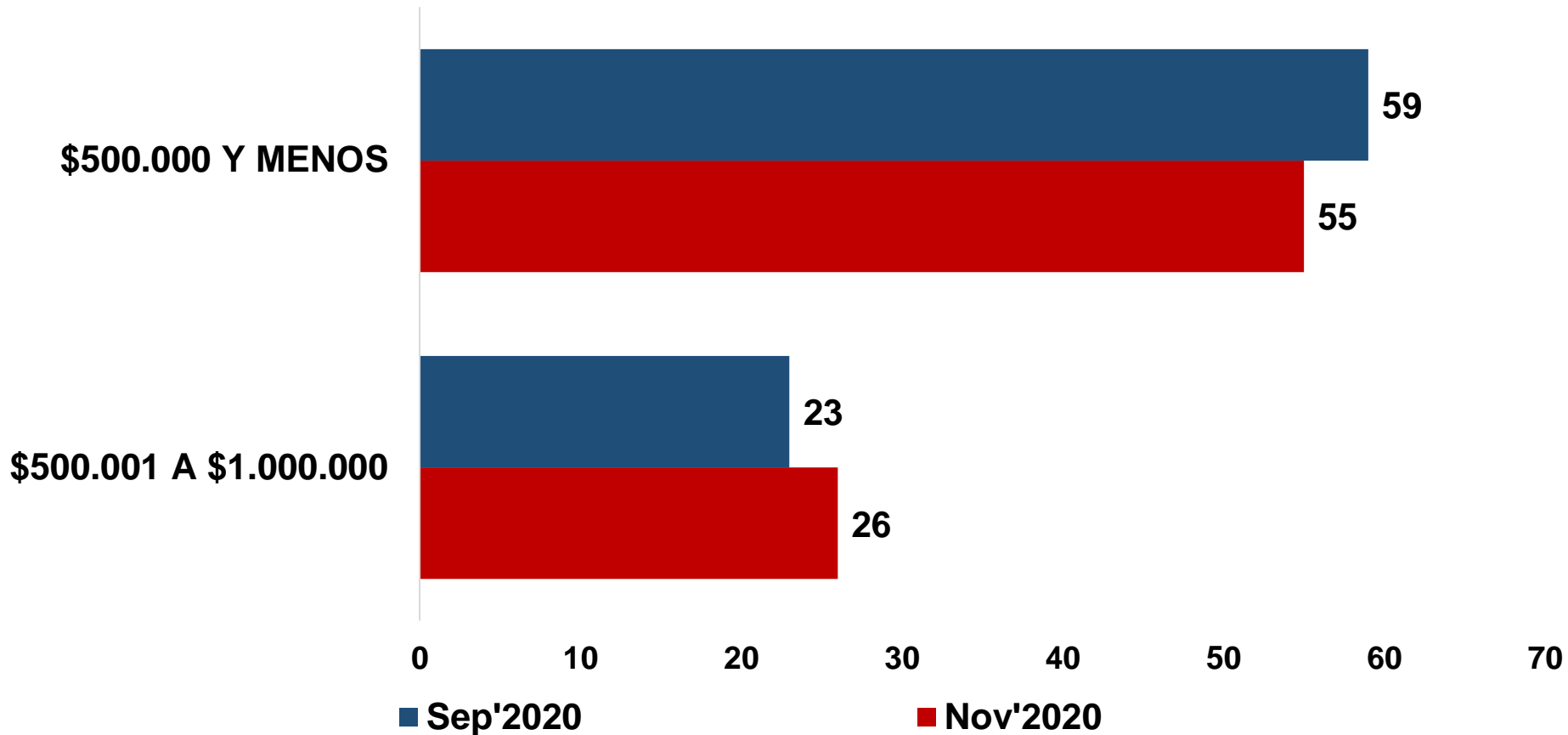
PERFIL QUIENES TIENEN UNA COMIDA CALIENTE AL DÍA

POR TIENE CONTRATO, ACCESO AL TRABAJO, PROTECCIÓN SOCIAL
(n =252)



¿Cuántas comidas caliente al día comen en su casa? ¿Tiene usted contrato de trabajo? ¿Cómo ve Ud el acceso al empleo en Chile? En una escala de uno a 10 donde 1 es “muy difícil” y 10 es “muy fácil”, donde ubicaría Ud el nivel de acceso al empleo que Ud ha tenido? Y respecto de Protección Social (Vejez, accidentes, enfermedades, invalidez) cuenta ud con alguna de ellas?

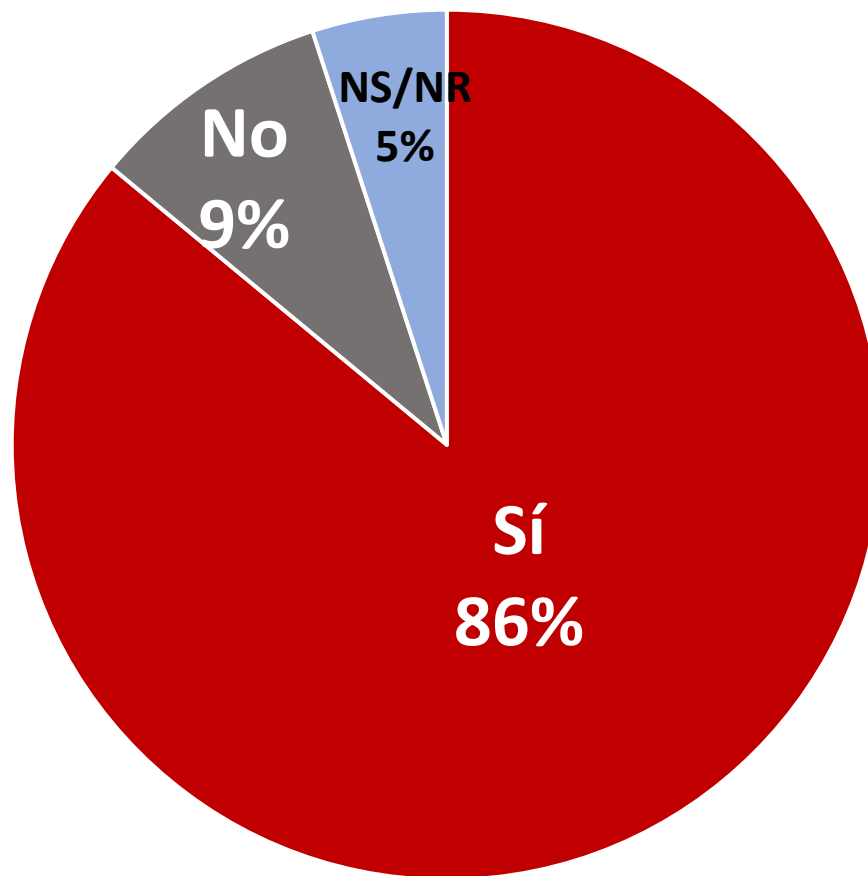
PERFIL QUIENES TIENEN UNA COMIDA CALIENTE AL DÍA POR INGRESO MONETARIO (n =252)



P. ¿Cuántas comidas caliente al día comen en su casa?
Aquí: se grafica solo el porcentaje en el tramo de ingreso señalado.

LOS TRABAJADORES

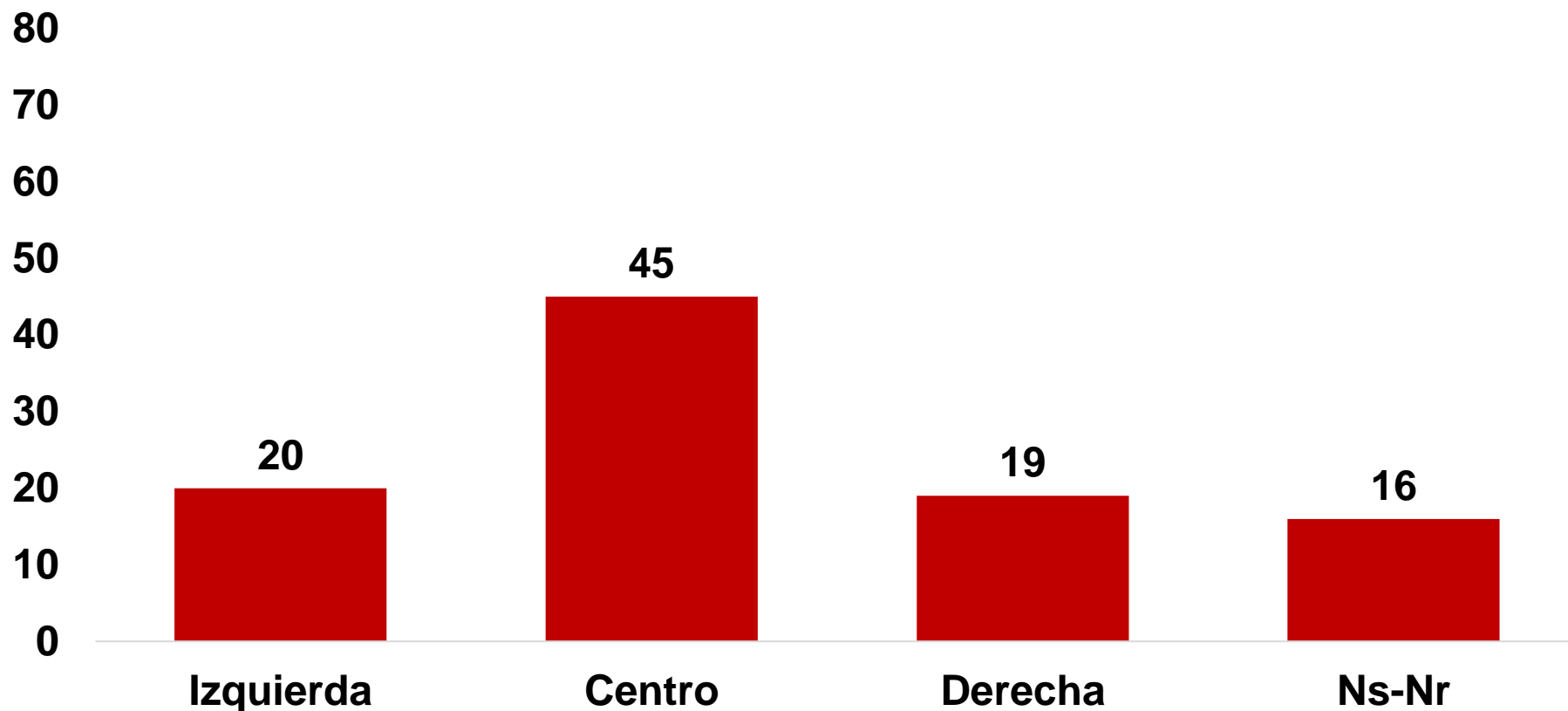
¿DIRÍA USTED QUE PERTENECE A LA CLASE TRABAJADORA?



P. ¿Diría Ud. que pertenece a la clase trabajadora?

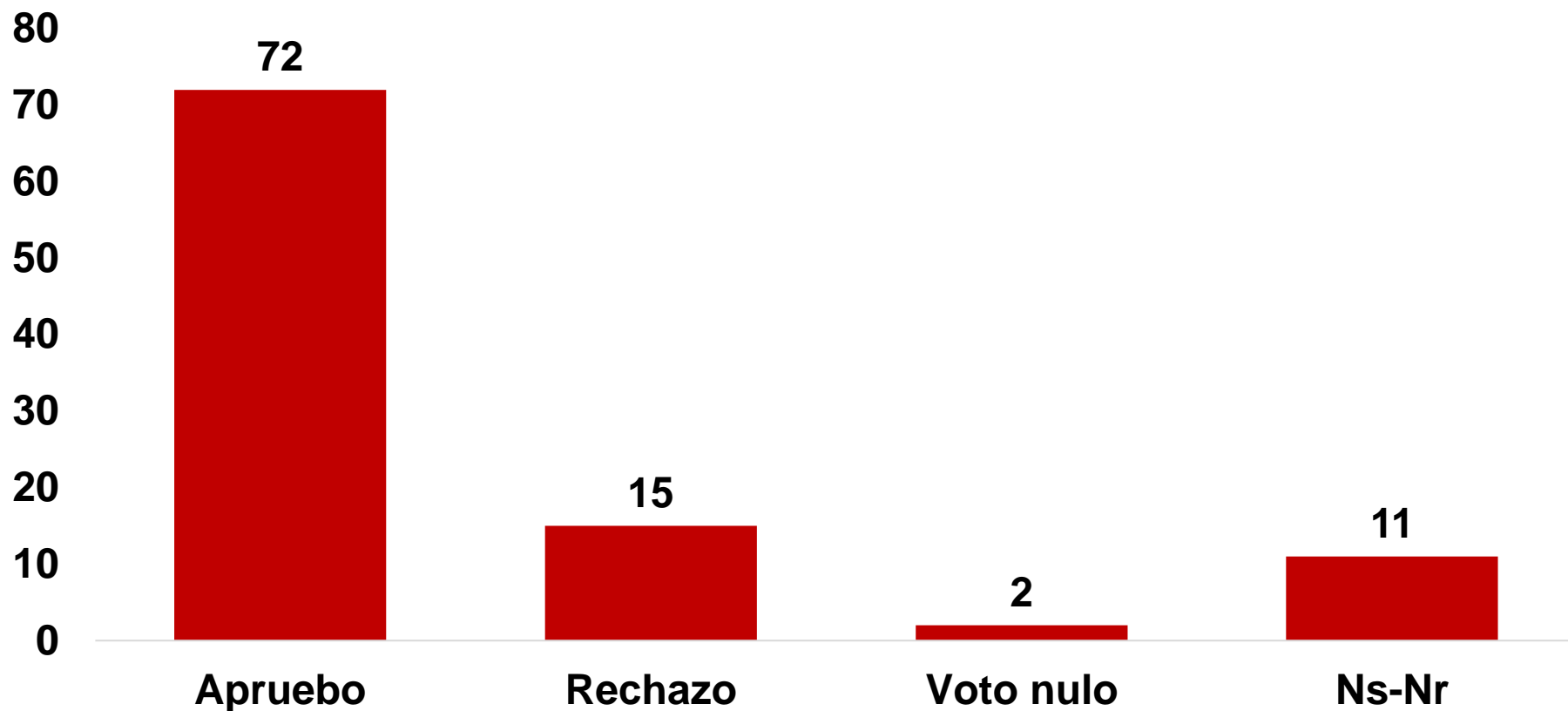
FUENTE: BARÓMETRO DEL TRABAJO – NOVIEMBRE 2020

QUIENES PERTENECEN A LA CLASE TRABAJADORA POR ESCALA IZQUIERDA – DERECHA (n=857)



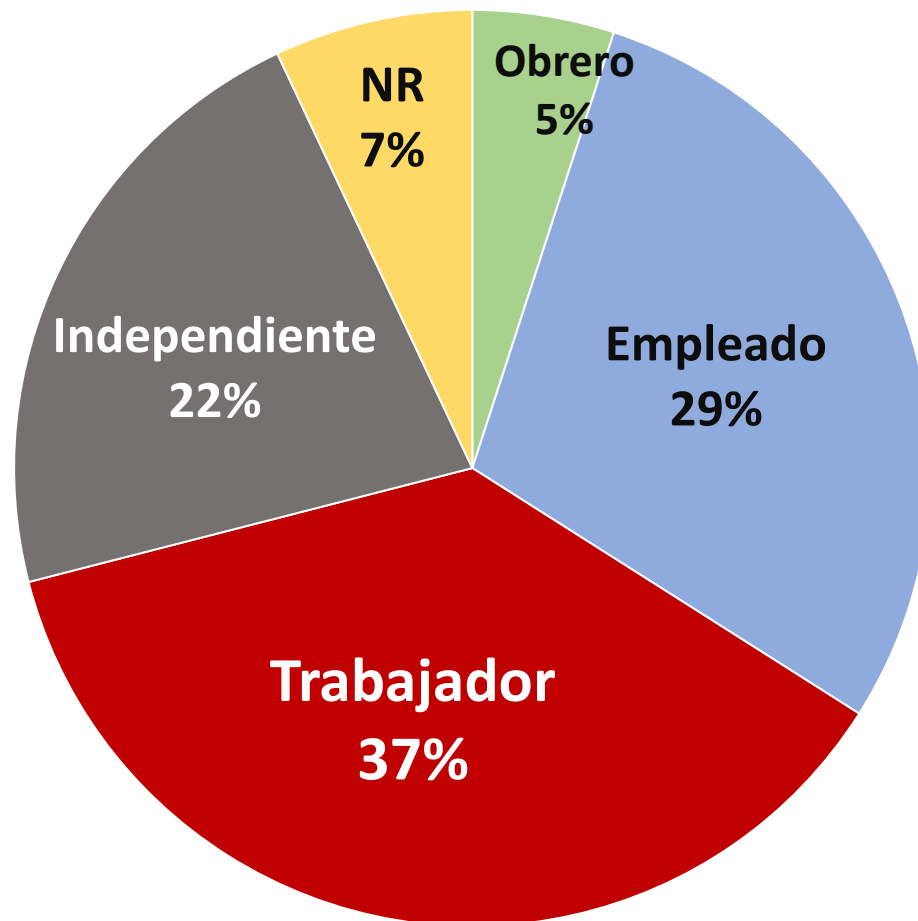
¿Diría Ud. que pertenece a la clase trabajadora? En política se habla normalmente de "izquierda" y "derecha". En una escala dónde "0" es la "izquierda" y "10" la "derecha", ¿Dónde se ubicaría Ud.?(

QUIENES PERTENECEN A LA CLASE TRABAJADORA POR VOTO EN EL PLEBISCITO (n=857)



¿Diría Ud. que pertenece a la clase trabajadora? Cómo votó Ud en el plebiscito del 25 de Octubre ante la pregunta ¿“quiere Ud una nueva constitución”? Votó Apruebo o votó Rechazo, votó nulo, blanco o no votó?.

¿CÓMO SE DESCRIBIRÍA USTED?

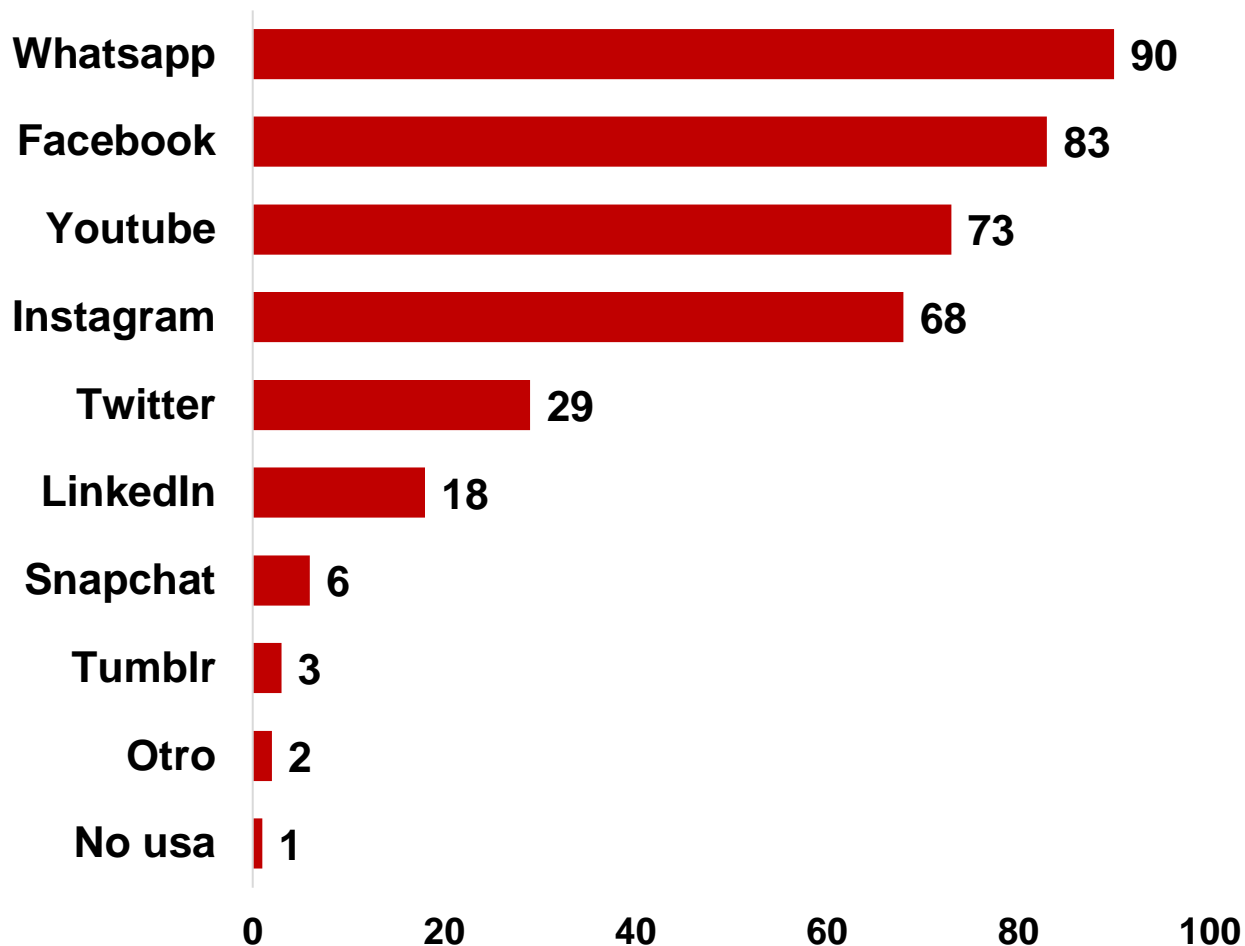


P Más allá de la clase social ¿Cómo se describiría Ud.?

FUENTE: BARÓMETRO DEL TRABAJO – NOVIEMBRE 2020

REDES SOCIALES

REDES SOCIALES



P. ¿Usa Ud. alguno de los siguientes servicios de redes sociales si es que Ud. usa alguno?
Respuestas múltiples suman más de 100

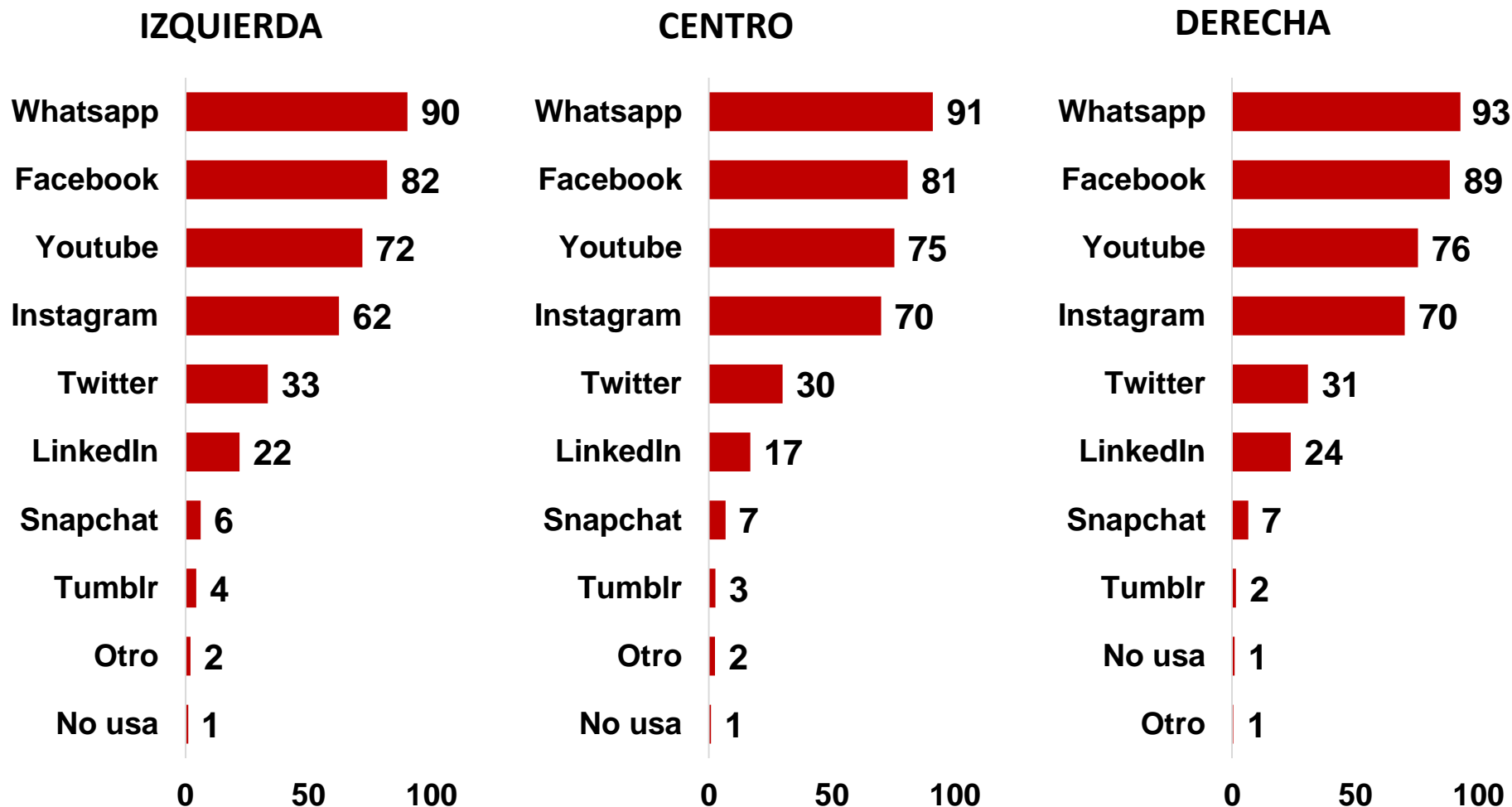
FUENTE: BARÓMETRO DEL TRABAJO – NOVIEMBRE 2020

REDES SOCIALES POR EDAD

REDES SOCIALES	<30	31 A 40	41 A <60	60+
Whatsapp	90	93	94	93
Facebook	79	91	86	81
Youtube	79	78	71	75
Instagram	84	70	60	68
Twitter	24	31	33	31
LinkedIn	9	22	27	14
Snapchat	9	6	4	10
Tumblr	4	3	1	5
Otro	2	0	1	4
No usa	2	2	0	2

P. ¿Usa Ud. alguno de los siguientes servicios de redes sociales si es que Ud. usa alguno? ¿Cuál es su edad?
 Respuestas múltiples suman más de 100

REDES SOCIALES POR ESCALA IZQUIERDA - DERECHA



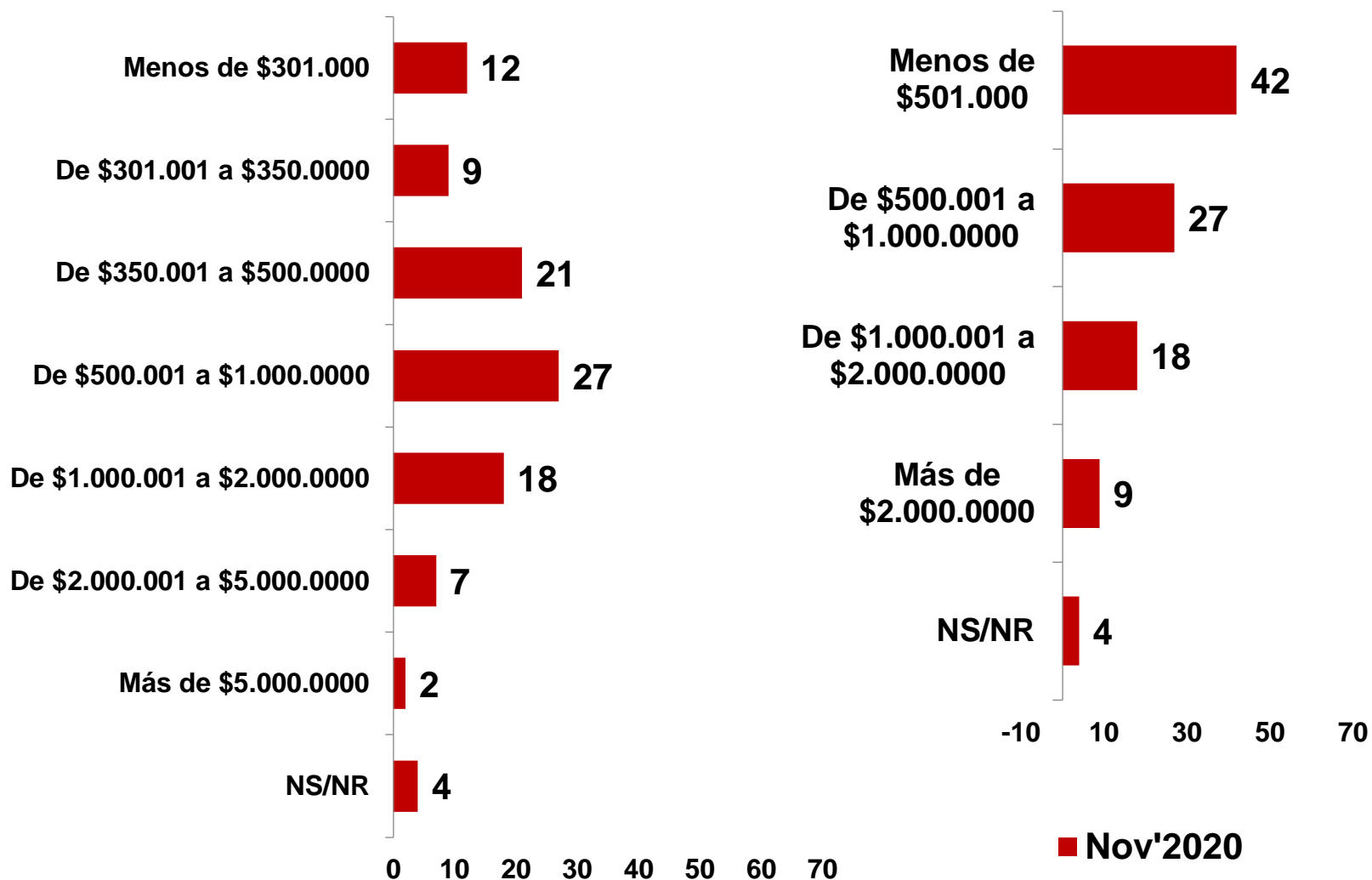
P. ¿Usa Ud. alguno de los siguientes servicios de redes sociales si es que Ud. usa alguno? En política se habla normalmente de "izquierda" y "derecha". En una escala dónde "0" es la "izquierda" y "10" la "derecha", ¿Dónde se ubicaría Ud.?

Respuestas múltiples suman más de 100

FUENTE: BARÓMETRO DEL TRABAJO – NOVIEMBRE 2020

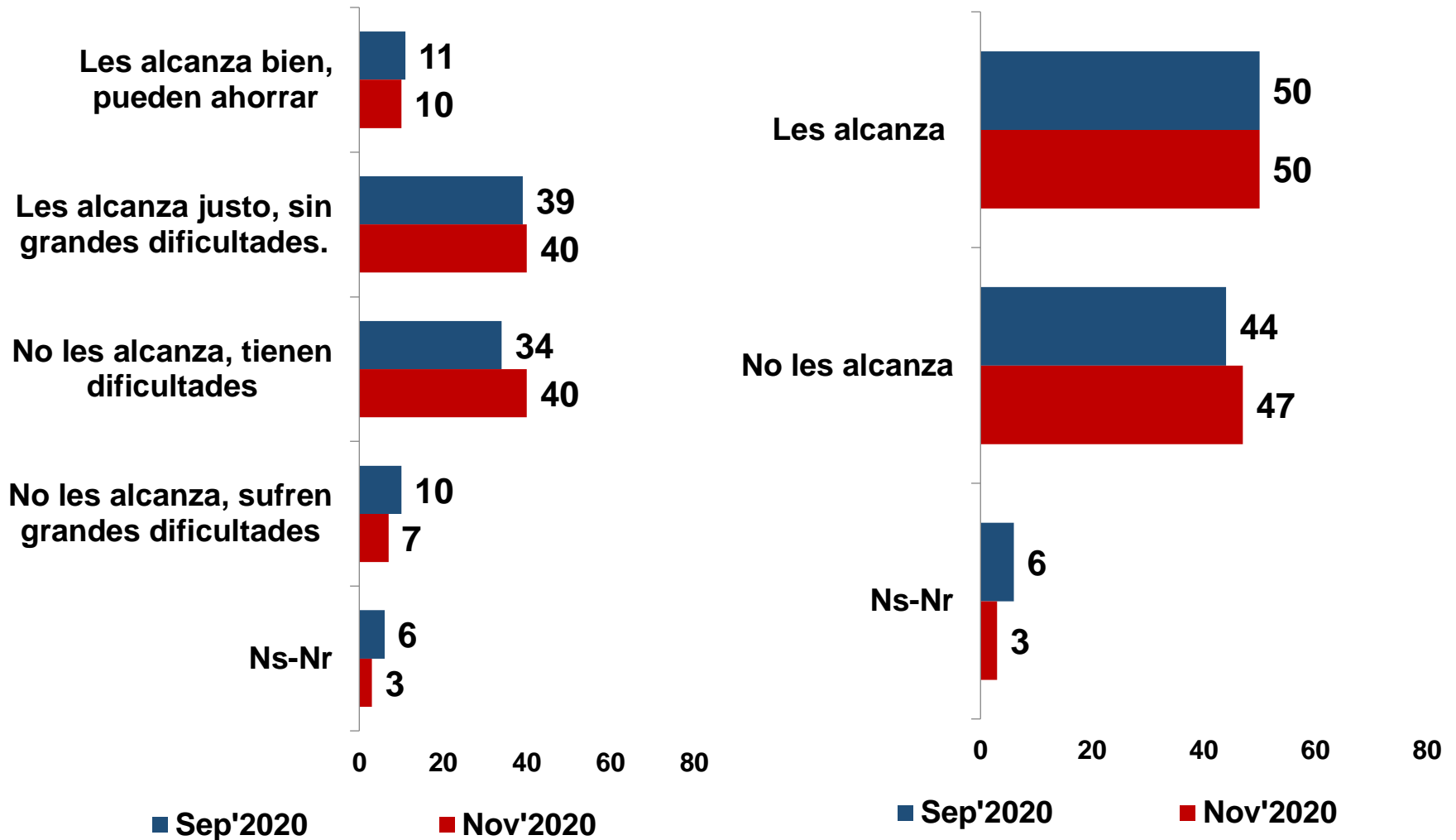
EL INGRESO

INGRESO MONETARIO



P. De los siguientes tramos de ingresos mensuales líquidos que se presentan en esta tarjeta. ¿Podría Ud. indicarme en cuál de ellos se encuentra este hogar, considerando todos los ingresos líquidos por sueldos y salarios de todas las personas que trabajan remuneradamente, jubilaciones, pensiones, dividendos, aportes de parientes o amigos, arriendos y otros?

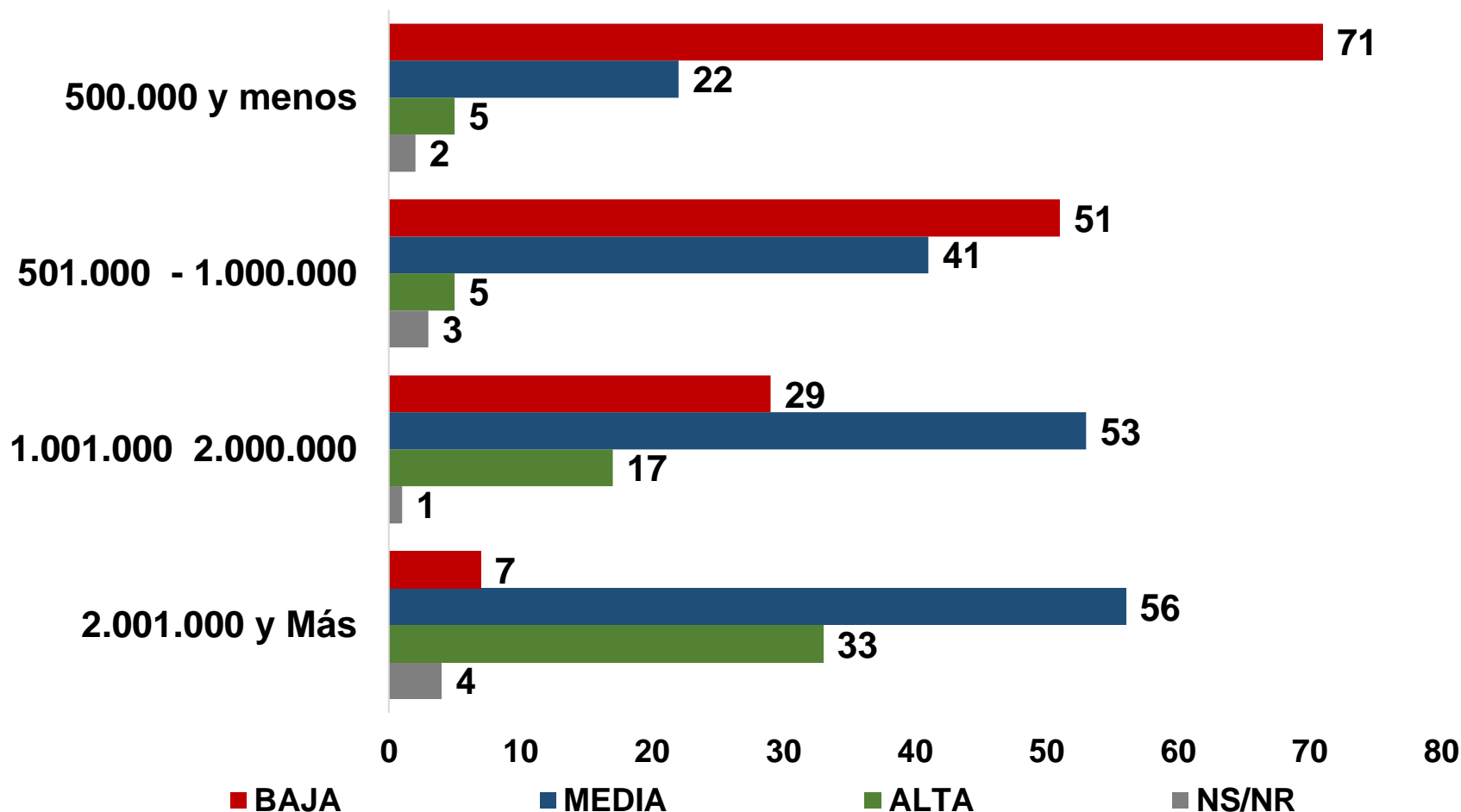
INGRESO SUBJETIVO



P. El salario o sueldo que Ud. percibe y el total del ingreso familiar, ¿Le permite cubrir satisfactoriamente sus necesidades? ¿En cuál de estas situaciones se encuentra Ud.?

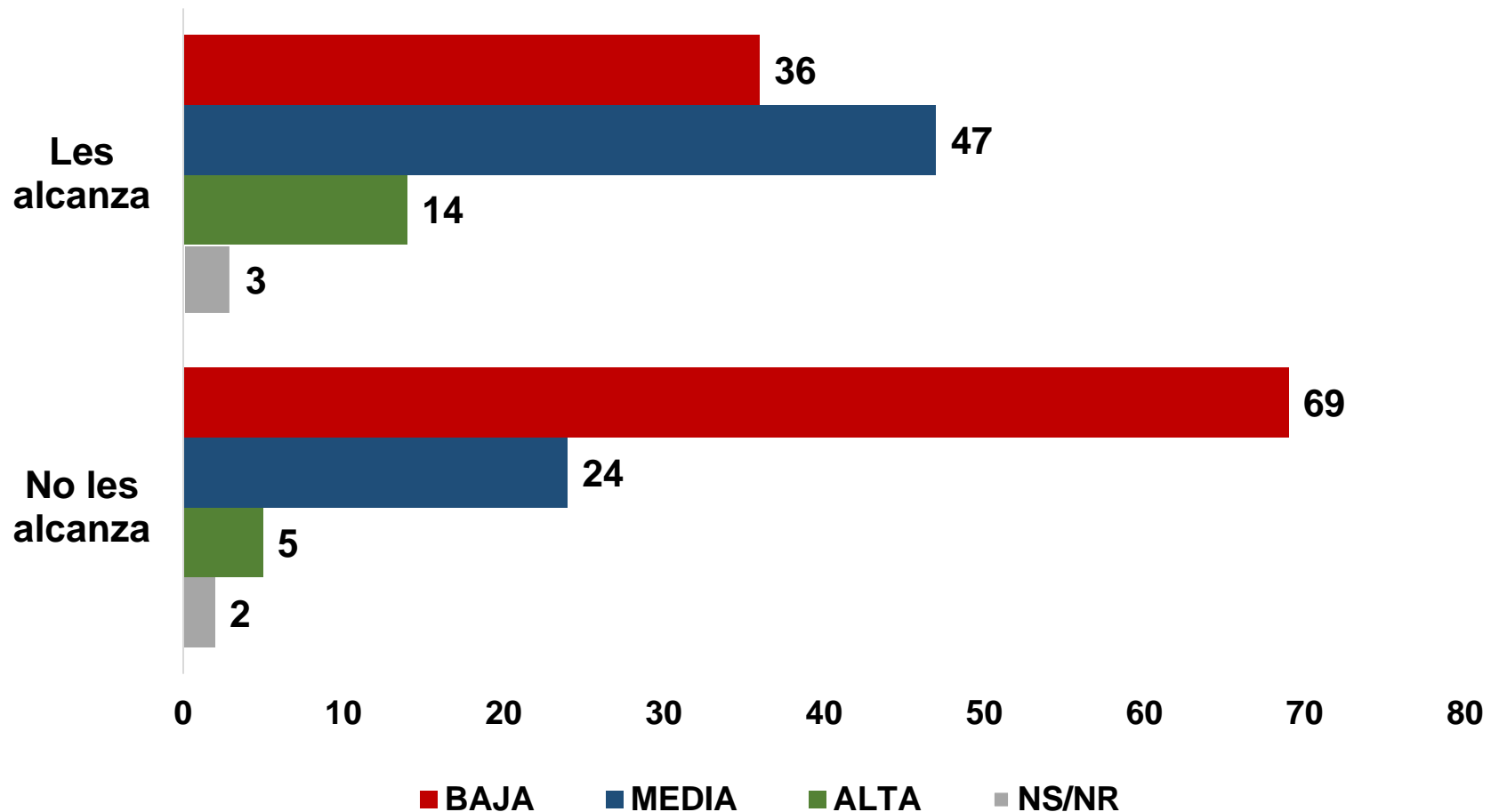
FUENTE: BARÓMETRO DEL TRABAJO – NOVIEMBRE 2020

AUTOCLASIFICACIÓN DE CLASE SOCIAL POR INGRESO MONETARIO



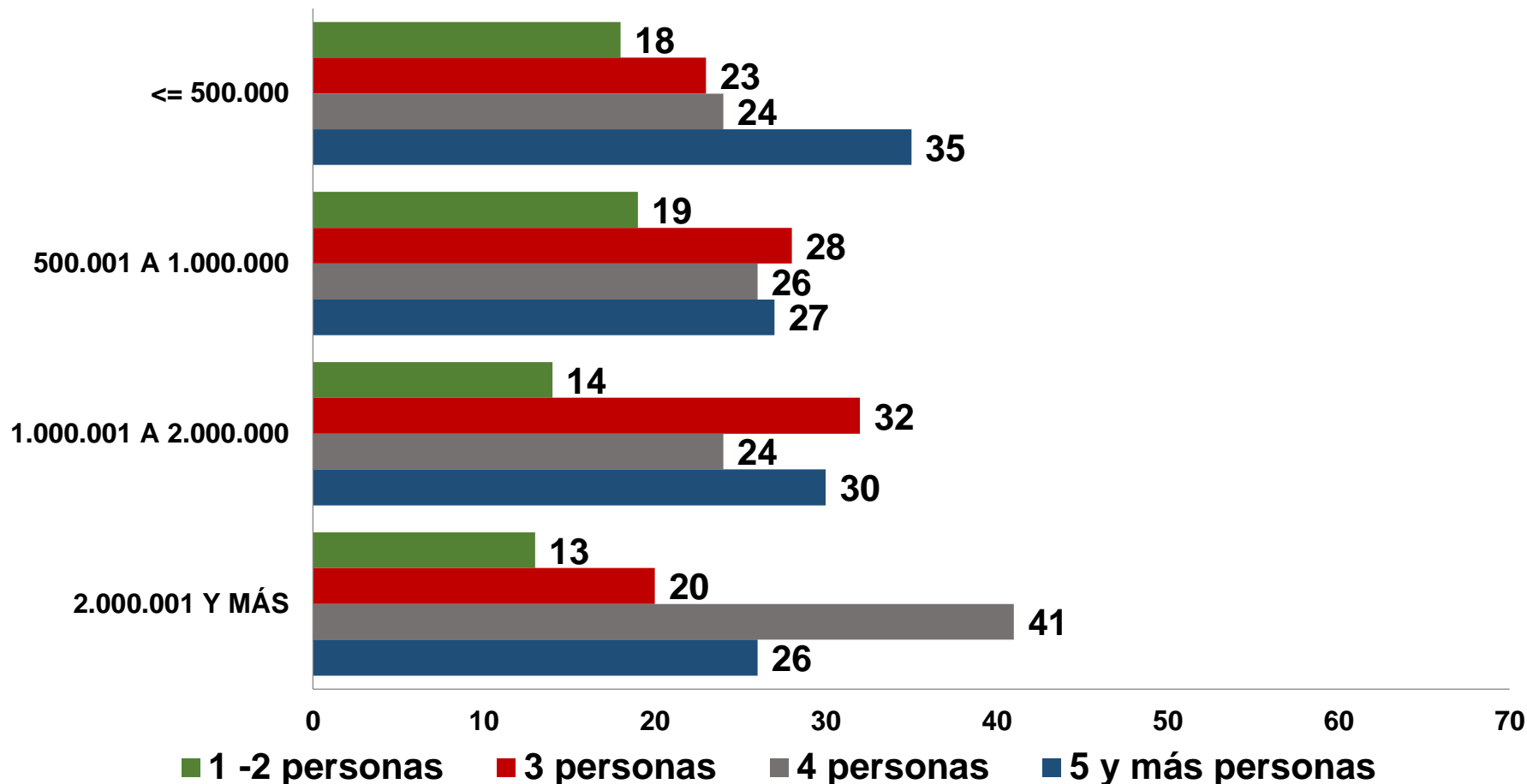
P. La gente algunas veces se describe a sí misma como perteneciendo a una clase social. ¿ Ud. se describiría como perteneciendo a la clase.....?
 P. De los siguientes tramos de ingresos mensuales líquidos que se presentan en esta tarjeta. ¿Podría Ud. indicarme en cuál de ellos se encuentra este hogar, considerando todos los ingresos líquidos por sueldos y salarios de todas las personas que trabajan remuneradamente, jubilaciones, pensiones, dividendos, aportes de parientes o amigos, arriendos y otros?

AUTOCLASIFICACIÓN DE CLASE SOCIAL POR INGRESO SUBJETIVO



P. La gente algunas veces se describe a sí misma como perteneciendo a una clase social. Ud. se describiría como perteneciendo a la clase.
P. El salario o sueldo que Ud. percibe y el total del ingreso familiar, ¿Le permite cubrir satisfactoriamente sus necesidades? ¿En cuál de estas situaciones se encuentra Ud.?

NÚMERO DE PERSONAS EN EL HOGAR POR INGRESO

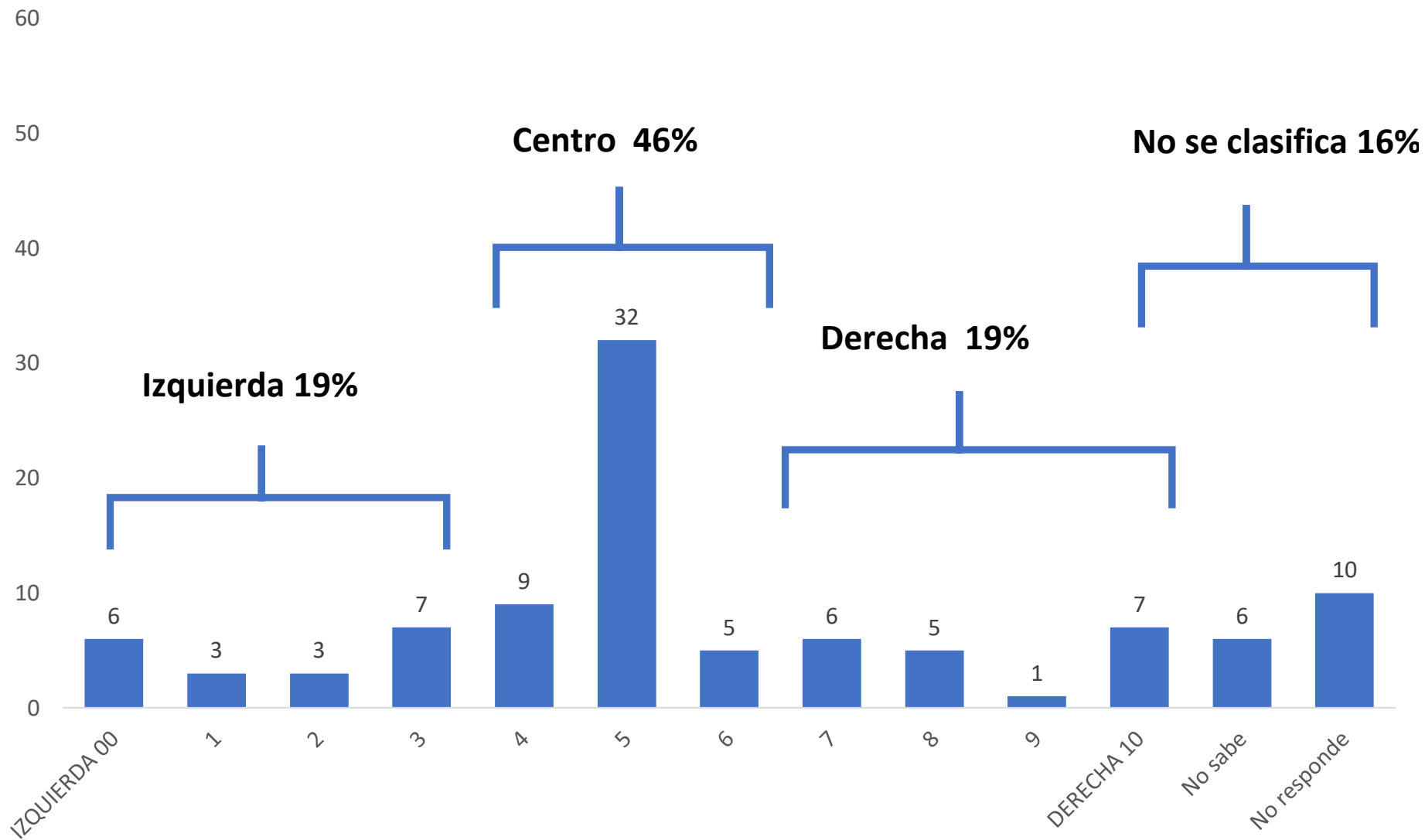


P. De los siguientes tramos de ingresos mensuales líquidos que se presentan en esta tarjeta. ¿Podría Ud. indicarme en cuál de ellos se encuentra este hogar, considerando todos los ingresos líquidos por sueldos y salarios de todas las personas que trabajan remuneradamente, jubilaciones, pensiones, dividendos, aportes de parientes o amigos, arriendos y otros?

P. ¿Cuántas personas componen su hogar?

ESCALA IZQUIERDA - DERECHA

ESCALA IZQUIERDA -DERECHA



En política se habla normalmente de "izquierda" y "derecha". En una escala de 10 peldaños, dónde "0" es la izquierda y "10" la derecha, ¿Dónde se ubicaría Ud.?

FUENTE: BARÓMETRO DEL TRABAJO – NOVIEMBRE 2020

¡Muchas Gracias!